

ROMPETROL RAFINARE S.A.

SITUATII FINANCIARE CONSOLIDATE

Intocmite in conformitate cu
STANDARDELE INTERNATIONALE DE RAPORTARE FINANCIARA
asa cum au fost adoptate de Uniunea Europeana (UE)

30 Iunie 2012

ROMPETROL RAFINARE S.A.
SITUATII FINANCIARE CONSOLIDATE
INTOCMITE IN CONFORMITATE CU STANDARDELE INTERNATIONALE DE RAPORTARE
FINANCIARA ASA CUM AU FOST ADOPTATE DE UNIUNEA EUROPEANA (UE)
la 30 iunie 2012

CUPRINS:	Pagina
Situatia consolidata a pozitiei financiare	3- 4
Contul de profit si pierdere consolidat	5
Contul de profit si pierdere global consolidat	6
Situatia fluxurilor de trezorerie consolidata	7 - 8
Situatia modificarilor capitalurilor proprii consolidata	9 - 10
Note explicative la situatiile financiare consolidate	11 - 60

ROMPETROL RAFINARE S.A.
SITUATIA CONSOLIDATA A POZITIEI FINANCIARE
la 30 iunie 2012

(Sume exprimate in USD reprezentand moneda functionala si de prezentare a Grupului. Sumele in RON sunt prezentate numai in scop informativ (a se vedea nota 2d))

	Note	<u>30 Iunie 2012</u> USD	<u>31 Decembrie</u> <u>2011</u> USD	<u>30 Iunie 2012</u> RON	<u>31 Decembrie</u> <u>2011</u> RON
Imobilizari necorporale	3	10.205.796	15.869.666	36.087.696	56.115.141
Fond comercial	4	82.871.706	82.871.706	293.034.354	293.034.354
Imobilizari corporale	5	1.099.725.063	1.079.404.528	3.888.627.821	3.816.774.409
Imobilizari financiare	6	302.621	302.621	1.070.069	1.070.065
Creante imobilizate		8.826.536	4.781.842	31.210.629	16.908.593
Creanta privind impozitul pe profit amanat	14	-	-	-	-
Total active imobilizate		<u>1.201.931.722</u>	<u>1.183.230.363</u>	<u>4.250.030.569</u>	<u>4.183.902.562</u>
Stocuri, net	7	392.302.315	341.849.388	1.387.180.986	1.208.779.436
Creante si cheltuieli inregistrate in avans, net	8	338.543.923	308.347.816	1.197.091.313	1.090.317.877
Instrumente financiare derivate	27.3	-	5.832.080	-	20.622.235
Casa si conturi la banci	9	<u>36.684.430</u>	<u>53.058.268</u>	<u>129.716.144</u>	<u>187.614.036</u>
Total active circulante		<u>767.530.668</u>	<u>709.087.552</u>	<u>2.713.988.443</u>	<u>2.507.333.584</u>
TOTAL ACTIVE		<u>1.969.462.390</u>	<u>1.892.317.915</u>	<u>6.964.019.012</u>	<u>6.691.236.146</u>
Capital social	10	1.463.323.897	1.463.323.897	5.174.313.300	5.174.313.300
Prima de capital		74.050.518	74.050.518	261.842.632	261.842.632
Rezerve din reevaluare		153.630.525	153.630.525	543.237.537	543.237.537
Alte rezerve		776.380.035	401.011	2.745.279.804	1.417.975
Efectul transferurilor catre detinatorii de capitaluri		(596.832.659)	(596.832.659)	(2.110.400.282)	(2.110.400.282)
Rezultatul reportat		(1.381.969.374)	(1.124.914.627)	(4.886.643.706)	(3.977.698.121)
Rezultatul exercitiului financiar		(131.228.509)	(257.054.747)	(464.024.008)	(908.945.585)
Capitaluri proprii atribuibile proprietarilor societatii-mama		<u>357.354.433</u>	<u>(287.396.082)</u>	<u>1.263.605.277</u>	<u>(1.016.232.544)</u>
Interese care nu controleaza		11.772.946	12.445.315	41.629.140	44.006.634
Total capitaluri proprii		<u>369.127.379</u>	<u>(274.950.767)</u>	<u>1.305.234.417</u>	<u>(972.225.910)</u>
Instrumente hibrid - partea pe termen lung	11	22.805.000	-	80.638.480	-
Datorii leasing pe termen lung	12	-	78.947	-	279.157
Impozit pe profit amanat	13	1.312.237	1.557.049	4.640.071	5.505.725
Provizioane	16	32.764.585	21.137.146	115.855.572	74.740.948
Alte datorii pe termen lung		<u>124.374</u>	<u>131.665</u>	<u>439.785</u>	<u>465.567</u>
Total datorii pe termen lung		<u>57.006.196</u>	<u>22.904.807</u>	<u>201.573.908</u>	<u>80.991.397</u>
Datorii comerciale si alte datorii	14	912.529.804	866.114.149	3.226.705.393	3.062.579.628
Instrumente financiare derivate		2.096.672	-	7.413.823	-
Datorii leasing pe termen scurt	12	503.819	1.707.867	1.781.504	6.039.018
Imprumuturi de la actionari pe termen scurt	15	485.778.086	1.146.870.633	1.717.711.312	4.055.334.558
Imprumuturi de la banci pe termen scurt	15	139.811.834	126.391.655	494.374.645	446.920.892
Provizioane - partea curenta	16	<u>2.608.600</u>	<u>3.279.571</u>	<u>9.224.010</u>	<u>11.596.563</u>
Total datorii pe termen scurt		<u>1.543.328.815</u>	<u>2.144.363.875</u>	<u>5.457.210.687</u>	<u>7.582.470.659</u>
TOTAL DATORII SI CAPITALURI PROPRII		<u>1.969.462.390</u>	<u>1.892.317.915</u>	<u>6.964.019.012</u>	<u>6.691.236.146</u>

Notele explicative de la 1 la 27 sunt parte integranta a acestor situatii financiare consolidate

ROMPETROL RAFINARE S.A.
SITUATIA CONSOLIDATA A POZITIEI FINANCIARE
la 30 iunie 2012

(Sume exprimate in USD reprezentand moneda functionala si de prezentare a Grupului. Sumele in RON sunt prezentate numai in scop informativ (a se vedea nota 2d))


Situatiile financiare consolidate au fost aprobate in data de 9 august 2012, de catre:

Consiliul de Administratie
al S.C. ROMPETROL RAFINARE S.A.

Prin Imputernicit
Alexandru Nicolciou

Director General

Arman Kairdenov



Director Economic

Vasile Gabriel Manole

ROMPETROL RAFINARE S.A.
CONTUL DE PROFIT SI PIERDERE CONSOLIDAT
la 30 iunie 2012


(Sume exprimate in USD reprezentand moneda functionala si de prezentare a Grupului. Sumele in RON sunt prezentate numai in scop informativ (a se vedea nota 2d))

Activitati continue	Note	30-Iunie-2012 USD	30-Iunie-2011 USD	30-Iunie-2012 RON	30-Iunie-2011 RON
Cifra de afaceri neta	17	1.910.140.252	2.006.377.603	6.754.255.931	7.094.551.205
Costul vanzarii	18	(1.879.941.819)	(1.883.114.847)	(6.647.474.270)	(6.658.694.096)
Profit brut		<u>30.198.433</u>	<u>123.262.756</u>	<u>106.781.661</u>	<u>435.857.109</u>
Cheltuieli de desfacere si general-administrative	19	(114.424.678)	(130.139.351)	(404.605.661)	(460.172.746)
Alte venituri/(cheltuieli) operationale	20	(22.754.452)	(16.657.817)	(80.459.742)	(58.902.040)
Profit operational afectat de amortizare (EBIT)		<u>(106.980.697)</u>	<u>(23.534.412)</u>	<u>(378.283.742)</u>	<u>(83.217.677)</u>
Rezultatul financiar, net	21	(33.114.559)	(43.003.053)	(117.093.080)	(152.058.795)
(Pierderi)/ castiguri din diferentele de curs valutar, net	21	8.014.050	3.143.902	28.337.680	11.116.837
Pierdere bruta		<u>(132.081.206)</u>	<u>(63.393.563)</u>	<u>(467.039.142)</u>	<u>(224.159.635)</u>
Impozitul pe profit	22	243.560	(316.708)	861.228	(1.119.879)
Pierdere neta		<u>(131.837.646)</u>	<u>(63.710.271)</u>	<u>(466.177.914)</u>	<u>(225.279.514)</u>
<i>din care:</i>					
Interese majoritare		(131.228.509)	(63.624.669)	(464.024.008)	(224.976.830)
Interese care nu controleaza		(609.137)	(85.602)	(2.153.906)	(302.684)
Rezultatul pe actiune (US centi (bani)/actiune)					
De baza	24	(0,394)	(0,261)	(1,393)	(0,922)

Situatiile financiare consolidate au fost aprobate in data de 9 august 2012, de catre:

Consiliul de Administratie
al S.C. ROMPETROL RAFINARE S.A.

Prin Imputernicit
Alexandru Nicolae



Director General

Arman Kairdenov

Director Economic

Vasile Gabriel Manole

ROMPETROL RAFINARE S.A.
CONTUL DE PROFIT SI PIERDERE GLOBAL CONSOLIDAT
la 30 iunie 2012

(Sume exprimate in USD reprezentand moneda functionala si de prezentare a Grupului. Sumele in RON sunt prezentate numai in scop informativ (a se vedea nota 2d))

	<u>30-Iunie-2012</u> USD	<u>30-Iunie-2011</u> USD	<u>30-Iunie-2012</u> RON	<u>30-Iunie-2011</u> RON
Pierdere bruta	<u>(131.837.646)</u>	<u>(63.710.271)</u>	<u>(466.177.914)</u>	<u>(225.279.514)</u>
Alte elemente ale rezultatului global				
Castiguri/pierderi actuariale aferente beneficiilor de pensionare	(64.773)	-	(229.037)	-
Castiguri/pierderi nerealizate din instrumente derivate	(1.423.203)	-	(5.032.446)	-
Alte elemente ale rezultatului global pe an, fara taxe	<u>(1.487.976)</u>	<u>-</u>	<u>(5.261.483)</u>	<u>-</u>
Total rezultat global pe an	<u>(133.325.622)</u>	<u>(63.710.271)</u>	<u>(471.439.397)</u>	<u>(225.279.514)</u>
<i>din care:</i>				
Interese majoritare	(132.716.485)	(63.624.669)	(469.285.491)	(224.976.830)
Interese care nu controleaza	(609.137)	(85.602)	(2.153.906)	(302.684)
Total rezultat global pe an, fara taxe	<u>(133.325.622)</u>	<u>(63.710.271)</u>	<u>(471.439.397)</u>	<u>(225.279.514)</u>


Situatiile financiare consolidate au fost aprobate in data de 9 august 2012, de catre:

Consiliul de Administratie
al S.C. ROMPETROL RAFINARE S.A.

Prin Imputernicit
 Alexandru Nicolcioru

Director General

Arman Kairdenov



Director Economic

Vasile Gabriel Manole

ROMPETROL RAFINARE S.A.
SITUATIA FLUXURILOR DE TREZORERIE CONSOLIDATA
la 30 iunie 2012

(Sume exprimate in USD reprezentand moneda functionala si de prezentare a Grupului. Sumele in RON sunt prezentate numai in scop informativ (a se vedea nota 2d))

	<u>30 Iunie 2012</u>	<u>30 Iunie 2011</u>	<u>30 Iunie 2012</u>	<u>30 Iunie 2011</u>
	USD	USD	RON	RON
Rezultatul net inaintea platii impozitului pe profit	(132.081.206)	(63.393.563)	(467.039.142)	(224.159.635)
<i>Ajustari pentru :</i>				
Depreciere si amortizare	54.996.492	56.260.948	194.467.596	198.938.710
Cheltuieli din ajustari pentru deprecierea creantelor si stocurilor (inclusiv deprecierea)	8.209.167	16.377.926	29.027.615	57.912.346
Cheltuieli din ajustari pentru deprecierea imobilizarilor corporale	-	1.042.743	-	3.687.139
Venituri din provizioanele pt restructurare		(819.645)		(2.898.265)
Provizion pentru mediu si alte obligatii	14.697.936		51.971.902	-
Provizion pentru restructurare si beneficiu pensionare	300.615		1.062.975	-
Cheltuieli privind penalitati	-		-	-
Cheltuieli privind dobanda aferenta emisiunii de obligatiuni	272.000		961.792	-
Cheltuieli cu dobanzi si comisioane bancare, net	29.920.323	36.221.732	105.798.262	128.080.044
Venituri nerealizate din instrumente derivate	4.013.549		14.191.909	-
Profit/ (Pierdere) neta din active vandute sau casate	(123.401)	(633.960)	(436.346)	(2.241.683)
Diferente de curs nerealizate (Castig)/Pierdere aferente restatarilor si alte valori monetare	<u>(2.885.317)</u>	<u>4.391.731</u>	<u>(10.202.481)</u>	<u>15.529.161</u>
Numerar utilizat in/din activitatea de exploatare inainte de modificari ale capitalului circulant	(22.679.842)	49.447.912	(80.195.918)	174.847.817
<i>Modificari nete in capitalul circulant:</i>				
Creante si cheltuieli in avans	(36.967.249)	(101.515.891)	(130.716.194)	(358.960.193)
Stocuri	(57.074.641)	(75.980.625)	(201.815.931)	(268.667.490)
Datorii comerciale si alte datorii	<u>46.351.171</u>	<u>175.613.428</u>	<u>163.897.738</u>	<u>620.969.081</u>
Modificari nete in capitalul circulant:	(47.690.719)	(1.883.088)	(168.634.387)	(6.658.602)
Impozitul pe profit platit	-	(261.260)	-	(923.815)
Numerar net platit/incasat pentru/din instrumente derivate	2.492.000	(7.681.160)	8.811.712	(27.160.582)
Numerar net generat din/(utilizat in) activitatea de exploatare	(67.878.561)	39.622.404	(240.018.593)	140.104.818
Flux de numerar utilizat in activitatea de investitii				
Achizitii de imobilizari corporale	(69.628.884)	(38.411.706)	(246.207.734)	(135.823.791)
Achizitii de imobilizari necorporale	(170.987)	(592.738)	(604.610)	(2.095.921)
Incasari din vanzarea de imobilizari corporale	187.571	5.353.597	663.251	18.930.319
Vanzari de investitii	-		-	-
Imprumuturi acordate/ rambursate	-	-	-	-
Net cash used in investing activities	(69.612.300)	(33.650.847)	(246.149.093)	(118.989.393)
Flux de numerar utilizat in activitatea de finantare				
Modificari, net in facilitatile de imprumut	151.037.346	48.644.541	534.068.055	172.007.097
Dobanzi si comisioane bancare platite, net	<u>(29.920.323)</u>	<u>(36.221.732)</u>	<u>(105.798.261)</u>	<u>(128.080.044)</u>
Numerar net din activitatea de finantare	121.117.023	12.422.809	428.269.794	43.927.053
(Crestere)/Descrestere neta a disponibilitatilor	(16.373.838)	18.394.366	(57.897.892)	65.042.478
Numerar la inceputul perioadei	53.058.268	53.177.253	187.614.036	188.034.768
Numerar la sfarsitul perioadei	<u>36.684.430</u>	<u>71.571.619</u>	<u>129.716.144</u>	<u>253.077.246</u>

Situatiile financiare consolidate au fost aprobate in data de 9 august 2012, de catre:

ROMPETROL RAFINARE S.A.
SITUATIA FLUXURILOR DE TREZORERIE CONSOLIDATA
la 30 iunie 2012


(Sume exprimate in USD reprezentand moneda functionala si de prezentare a Grupului. Sumele in RON sunt prezentate numai in scop informativ (a se vedea nota 2d))

Consiliul de Administratie
al S.C. ROMPETROL RAFINARE S.A.

Prin Imputernicit
Alexandru Nicolciciu

Director General

Arman Kairdenov



Director Economic

Vasile Gabriel Manole

(Sume exprimate în USD reprezentând moneda funcțională și de prezentare a Grupului. Sumele în RON sunt prezentate numai în scop informativ (a se vedea nota 2d)

*) Pentru detalii consultați nota 11

9

ROMPETROL RAFINARE S.A.
SITUATIA CONSOLIDATA A MODIFICARILOR CAPITALURILOR PROPRII
la 30 iunie 2012

(Sume exprimate in USD reprezentand moneda functionala si de prezentare a Grupului. Sumele in RON sunt prezentate numai in scop informativ (a se vedea nota 2d)

Sume exprimate in RON

	<u>Capital subscris</u>	<u>Prima de emisiune</u>	<u>Rezultatul reportat</u>	<u>Rezerve din reevaluare</u>	<u>Efectul transferurilor catre detinatorii de capitaluri</u>	<u>Alte rezerve</u>	<u>Capitaluri proprii atribuibile proprietarilor societatii-mama</u>	<u>Interese care nu controleaza</u>	<u>Total capitaluri</u>
31 Decembrie, 2011	5.174.313.300	261.842.632	(4.886.643.706)	543.237.537	(2.110.400.282)	1.417.975	(1.016.232.544)	44.006.634	(972.225.910)
Pierdere neta pe 2011	-	-	(464.024.008)	-	-	-	(464.024.008)	(2.153.906)	(466.177.914)
Rezerve din obligatiuni	-	-	-	-	-	(5.032.446)	(5.032.446)	-	(5.032.446)
Imprumut hibrid*	-	-	-	-	-	2.749.123.312	2.749.123.312	-	2.749.123.312
Castiguri/pierderi actuale aferente beneficiilor de pensionare	-	-	-	-	-	(229.037)	(229.037)	-	(229.037)
Schimbări în structura intereselor care nu controleaza	-	-	-	-	-	-	-	(223.588)	(223.588)
30 Iunie, 2012	5.174.313.300	261.842.632	(5.350.667.714)	543.237.537	(2.110.400.282)	2.745.279.804	1.263.605.277	41.629.140	1.305.234.417

	<u>Capital subscris</u>	<u>Prima de emisiune</u>	<u>Rezultatul reportat</u>	<u>Rezerve din reevaluare</u>	<u>Efectul transferurilor catre detinatorii de capitaluri</u>	<u>Alte rezerve</u>	<u>Capitaluri proprii atribuibile proprietarilor societatii-mama</u>	<u>Interese care nu controleaza</u>	<u>Total capitaluri</u>
31 Decembrie, 2010	5.174.313.300	261.842.632	(3.977.698.121)	543.237.536	(2.110.400.282)	-	(108.704.935)	47.971.190	(60.733.745)
Pierdere neta pe 2010	-	-	(224.976.830)	-	-	-	(224.976.830)	(302.689)	(225.279.519)
Dividende distribuite actionarilor minoritari	-	-	-	-	-	-	-	-	-
Schimbări în structura actionariatului	-	-	-	-	-	-	-	-	-
30 Iunie, 2010	5.174.313.300	261.842.632	(4.202.674.951)	543.237.536	(2.110.400.282)	-	(333.681.765)	47.668.501	(286.013.264)

Notele explicative de la 1 la 27 sunt parte integranta a acestor situatii financiare consolidate

ROMPETROL RAFINARE S.A.
NOTE LA SITUATIILE FINANCIARE CONSOLIDATE
la 30 iunie 2012

(Sume exprimate in USD reprezentand moneda functionala si de prezentare a Grupului. Sumele in RON sunt prezentate numai in scop informativ (a se vedea nota 2d))

1. PREZENTARE GENERALA

Rompotrol Rafinare S.A. (denumita in continuare "Societatea mama" sau "Societatea" sau „RRC”) este o societate infiintata in conformitate cu legile din Romania. "Societatea mama" opereaza Petromidia – rafinaria cu cea mai mare capacitate (de 4,8 milioane t/an capacitate instalata) si singura de la Marea Neagra, care prelucreaza, in exclusivitate, titei provenit din import si produce carburanti auto care satisfac standardele Uniunii Europene, alte produse petroliere si unele produse petrochimice. Rafinaria Petromidia a fost proiectata si construita in perioada 1975-1977, fiind ulterior modernizata la inceputul anilor '90.

Rompotrol Rafinare SA si filialele sale (denumite in continuare "Grupul") desfasoara activitati de rafinare, de productie petrochimica, comercializare, transport si au amplasate toate instalatiile de productie in Romania (vezi Nota 24). Numarul de angajati al Grupului la 30 iunie 2012 sfarsitul anului 2011 era de 3.996 si respectiv 4.024.

Sediul societatii Rompotrol Rafinare S.A. este Bd Navodari nr 215, Navodari, Constanta, Romania. Parintele ultim al Grupului este compania "State holding enterprise on assets management (Samruk)" JSC, cu sediul in Kazakhstan.

Rompotrol Rafinare S.A. este o societate pe actiuni listata la Bursa de Valori Bucuresti.

2. SUMARUL PRINCIPALELOR POLITICI CONTABILE

a) Reguli de intocmire si declaratie de conformitate

Aceste situatii financiare consolidate au fost intocmite in conformitate cu Standardele Internationale de Raportare Financiara ("IFRS"), la data de 30 iunie 2012, asa cum au fost adoptate de Uniunea Europeana.

Situatiile financiare consolidate ale Grupului sunt intocmite avand la baza metoda costului istoric, cu exceptia Rompotrol Rafinare SA si Rompotrol Petrochemicals SRL unde imobilizarile corporale sunt inregistrate la valoarea justa de la data reevaluarii mai putin orice amortizare cumulata si orice pierderi acumulate din depreciere, achizitiile ulterioare acestor reevaluari fiind inregistrate la costul istoric (pentru informatii suplimentare a se vedea Nota 5).

b) Principiul continuitatii

Situatiile financiare ale Grupului au fost intocmite in baza principiului continuitatii activitatii.

c) Schimbarea politicilor contabile si informatii suplimentare

Politicile contabile ale Grupului sunt consecvente cu cele din exercitiul financiar anterior.

d) Transformari in moneda straina

Moneda functionala a Grupului este „dolarul american” sau „USD”, iar transformarile de moneda sunt consecvente cu cele de anul trecut.

Tranzactiile si soldurile care nu sunt masurate in USD, ci in RON sau in alte monede, au fost translatate in USD dupa cum urmeaza:

ROMPETROL RAFINARE S.A.
NOTE LA SITUATIILE FINANCIARE CONSOLIDATE
la 30 iunie 2012

(Sume exprimate in USD reprezentand moneda functionala si de prezentare a Grupului. Sumele in RON sunt prezentate numai in scop informativ (a se vedea nota 2d))

2. SUMARUL PRINCIPALELOR POLITICI CONTABILE (continuare)

Active si datorii monetare

Numerarul si echivalentele de numerar, creantele, datoriile si imprumuturile au fost transformate in USD la cursul de schimb USD/RON de la sfarsitul anului. Pierderea sau castigul rezultate din transformarea acestor creante si datorii denuminate in RON sunt inregistrate in contul de profit si pierdere.

Active si datorii nemonetare

Activele si datoriile nemonetare sunt transformate, plecand de la costul lor istoric sau valoarea lor reevaluată, prin aplicarea cursului de schimb USD/RON din data achizitiei, reevaluării sau aportului lor in bilant.

Contul de profit si pierdere consolidat

Elementele contului de profit si pierdere consolidat au fost transformate folosind cursul de schimb USD/RON din luna in care elementele au fost inregistrate initial in contul de profit si pierdere consolidat.

Castigul sau pierderea din diferente de schimb valutar aferente reevaluării elementelor care nu sunt denuminate in USD sunt reflectate in contul de profit si pierdere consolidat al anului.

In Romania, cursurile de schimb valutar sunt stabilite de Banca Nationala a Romaniei si sunt considerate a fi o aproximare rezonabila a cursurilor de schimb ale pietei valutare.

Transpunerea in USD a activelor si datoriilor denuminate in RON in vederea intocmirii situatiilor financiare consolidate nu indica faptul ca Grupul poate realiza sau stinge in USD valorile acestor active si datorii. De asemenea, aceasta nu inseamna ca Grupul ar putea sa retina sau sa distribuie catre actionari capitalurile proprii raportate in USD.

Transpunerea in RON in scopuri informative

Sumele in RON sunt prezentate numai in scop informativ si sunt translatate inmultind sumele in USD cu cursul de inchidere de 3,5360 RON pentru 1 USD, valabil la 30 iunie 2012, pentru 2012 si 2011.

e) Rationamente profesionale semnificative, estimari si ipoteze

Intocmirea situatiilor financiare consolidate ale Grupului presupune ca managementul sa faca rationamente profesionale, estimari si ipoteze, care influenteaza valorile raportate ale veniturilor si cheltuielilor, ale activelor si datoriilor, si prezentarea datoriilor contingente la data bilantului. Estimările si ipotezele asociate acestora se bazeaza pe experienta anterioara si pe alti factori considerati a fi relevanti. Cu toate acestea, incertitudinile privind aceste previziuni si estimari ar putea avea ca rezultat ajustarea valorii contabile a activelor si datoriilor in perioadele viitoare.

Estimările si ipotezele care stau la baza judecatilor contabile sunt revizuite constant. Modificarile estimarilor contabile sunt recunoscute in perioada in care este revizuita estimarea daca revizuirea afecteaza acea perioada sau in perioada revizuirii si in perioadele urmatoare daca revizuirea afecteaza atat perioada curenta cat si cele viitoare.

Aspectele prezentate mai jos sunt considerate a fi cele mai importante in intelegerea rationamentelor profesionale care influenteaza intocmirea acestor situatii financiare precum si incertitudinile care ar putea influenta rezultatul operatiunilor, pozitia financiara si fluxurile de trezorerie.

ROMPETROL RAFINARE S.A.
NOTE LA SITUATIILE FINANCIARE CONSOLIDATE
la 30 iunie 2012

(Sume exprimate in USD reprezentand moneda functionala si de prezentare a Grupului. Sumele in RON sunt prezentate numai in scop informativ (a se vedea nota 2d))

2. SUMARUL PRINCIPALELOR POLITICI CONTABILE (continuare)

- Deprecierea fondului comercial rezultat la achizitie

Grupul realizeaza testul de depreciere al fondului comercial la valoarea justa mai putin costul vanzarii care utilizeaza modelul valorii actualizate a fluxurilor de numerar. Fluxurile de numerar rezulta din bugetul aferent urmatorilor 5 ani si exclud fluxurile de trezorerie rezultate din restructurari viitoare la care Grupul inca nu s-a angajat. Valoarea recuperabila este influentata semnificativ de rata de actualizare utilizata in modelul valorii actualizate a fluxurilor de numerar, precum si de intrarile de numerar viitoare si de rata de crestere utilizata pentru extrapolare.

- Deprecierea activelor nemonetare

Grupul face o evaluare la fiecare data de raportare pentru a stabili daca este un indiciu ca un activ sa fie provizionat. Daca exista un astfel de indiciu sau cand se impune testarea anuala pentru provizionarea unui activ, valorile contabile ramase ale principalelor imobilizari corporale sunt analizate anual in vederea identificarii unei posibile depreciere, in timp ce toate activele sunt analizate ori de cate ori evenimente sau schimbari indica faptul ca valoarea contabila a acestora nu mai poate fi recuperata. Daca se constata ca activele sunt depreciate, valorile contabile ale acestora se ajusteaza pana la nivelul valorii recuperabile, calculata ca maximul dintre valoarea justa minus costurile de vanzare si valoarea sa de utilizare, determinata ca fiind valoarea fluxurilor viitoare de trezorerie actualizate. Deprecierile, mai putin cele aferente fondului comercial, sunt reversate in cazul in care evenimentele sau circumstantele care au determinat inregistrarea initiala a deprecierei s-au schimbat. Estimările privind fluxurile viitoare de numerar se bazeaza pe estimările managementului privind preturile viitoare ale marfurilor, cererea si oferta de pe piata si marjele produselor. Alti factori care pot conduce la modificari ale estimarilor includ planurile de restructurare si modificari legislative. Valoarea recuperabila este influentata semnificativ de rata de actualizare utilizata in modelul valorii actualizate a fluxurilor de numerar, precum si de incasarile viitoare si de rata de crestere utilizata pentru extrapolare.

- Provizion pentru obligatiile de mediu

Grupul este implicat in activitati de rafinare si petrochimie, vanzari en-gross si retail, precum si alte servicii asimilate (logistica). Efectele negative asupra mediului cauzate de aceste activitati obliga Grupul sa suporte costuri de restaurare in vederea conformarii cu prevederile legale in vigoare in diferitele jurisdictii in care Grupul opereaza si in vederea stingerii obligatiilor legale sau implicite. Grupul efectueaza analize si estimari impreuna cu consultanti tehnici si juridici pentru a determina probabilitatea, exigibilitatea si cuantumul iesirilor probabile de numerar aferente acestor obligatii. Costurile estimate de restaurare, pentru care este probabil sa existe iesiri de numerar, sunt recunoscute ca provizion in situatiile financiare ale Grupului. Cand valoarea finala a acestor obligatii difera de provizioanele recunoscute, diferenta este inregistrata in contul de profit si pierdere al Grupului.

Detalii suplimentare privind provizioanele aferente obligatiilor de mediu sunt prezentate in Nota 16.

- Creantele cu impozitul pe profit amanat

Creantele cu impozitul pe profit amanat ce ar rezulta din pierderile fiscale neutilizate sunt recunoscute numai in masura in care este probabil sa existe profituri impozabile pentru care sa poata fi utilizate pierderile. Stabilirea valorii creantelor privind impozitul pe profit este influentata de judecati de valoare ale managementului cu privire la momentul realizarii de profituri impozabile in viitor, precum si de nivelul acestora, considerand totodata strategiile viitoare de planificare fiscala.

Detalii suplimentare privind impozitul amanat sunt prezentate in Notele 13 si 22.

ROMPETROL RAFINARE S.A.
NOTE LA SITUATIILE FINANCIARE CONSOLIDATE
la 30 iunie 2012

(Sume exprimate in USD reprezentand moneda functionala si de prezentare a Grupului. Sumele in RON sunt prezentate numai in scop informativ (a se vedea nota 2d))

2. SUMARUL PRINCIPALELOR POLITICI CONTABILE (continuare)

- Cheltuieli cu beneficiile de pensionare

Platile facute catre schemele de beneficii de pensionare sunt tratate ca planuri de contributie definite, aceasta insemnand ca Grupul plateste contributii fixe catre fondurile de stat si nu are obligatie implicita sau legala de a plati contributii suplimentare daca fondul nu detine suficiente active pentru a plati toate beneficiile angajatilor raportate la serviciile acestora pe perioada actuala si pe cele anterioare. Contributiile sunt inregistrate ca si cheltuiala in aceeaasi perioada in care serviciul prestat de angajat a fost executat.

Conform prevederilor contractele colective de munca in vigoare in unele din societatile Grupului, angajatii sunt indreptatiti sa primeasca anumite beneficii de pensionare, platibile in momentul pensionarii, cu conditia de a fi angajati in entitatile respective la data pensionarii. Aceste sume sunt estimate la data bilantului in baza beneficiilor stipulate in contracte, a numarului de angajati ai societatilor si a ipotezelor actuariale privind obligatiile viitoare. Metoda de evaluare actuariale implica diferite ipoteze. Acestea cuprind determinarea ratei de actualizare, cresteri salariale viitoare, rate de mortalitate, si cresteri viitoare de pensii. Datorita complexitatii calculului si a faptului ca aceste beneficii sunt pe termen lung, datoria privind beneficiul determinat este foarte sensibila la schimbarile ipotezelor. Toate ipotezele sunt analizate la fiecare data de raportare.

La data bilantului aceste obligatii privind beneficiul determinat cuprind valoarea justa a beneficiului determinat si costul serviciilor aferent inregistrat in contul de profit si pierdere. Toate castigurile si pierderile actuariale sunt pe deplin recunoscute in alte elemente ale rezultatului global in perioada in care acestea apar pentru toate planurile de beneficii determinate. Castigurile si pierderile actuariale recunoscute in alte elemente ale rezultatului global sunt prezentate in situatia rezultatului global.

Grupul nu are alte obligatii cu privire la pensii viitoare, planuri de sanatate sau alte costuri aferente angajatilor sai.

Detalii suplimentare privind cheltuielile cu beneficiile de pensionare sunt prezentate in Nota 16.

- Valoarea contabila a creantelor comerciale

Grupul analizeaza de fiecare data la data bilantului necesitatea inregistrarii unei ajustari de depreciere a creantelor comerciale si a altor creante. Grupul utilizeaza rationamentul profesional, pe baza naturii si gradului de depasire al scadentei de catre debitorii cu restante, precum si pe informatii istorice, in vederea estimarii valorii acestor ajustari. Ajustarea se recunoaste in cazul in care exista dovezi conform carora o anumita creanta comerciala sau grup de creante comerciale sunt depreciate.

- Valoarea contabila a stocurilor

Grupul analizeaza in mod regulat valoarea stocurilor luand in considerare modul de utilizare asteptat al stocurilor, impactul stocurilor uzate sau deteriorate, pierderile tehnologice si valoarea realizabila neta in comparatie cu costul, pe baza celor mai recente informatii disponibile si a conditiilor de piata. Daca e cazul, se inregistreaza o ajustare de depreciere a stocurilor.

ROMPETROL RAFINARE S.A.
NOTE LA SITUATIILE FINANCIARE CONSOLIDATE
la 30 iunie 2012

(Sume exprimate in USD reprezentand moneda functionala si de prezentare a Grupului. Sumele in RON sunt prezentate numai in scop informativ (a se vedea nota 2d))

2. SUMARUL PRINCIPALELOR POLITICI CONTABILE (continuare)

f) Bazele consolidarii

Bazele consolidarii de la 1 ianuarie 2010

Situatiile financiare consolidate cuprind situatiile financiare ale Societatii mama si ale filialelor sale la 30 iunie 2012.

Filiarele sunt consolidate in intregime de la data achizitiei, reprezentand data de la care Grupul obtine controlul si continua sa fie consolidate pana la data la care acest control inceteaza. Controlul este asigurat acolo unde Grupul detine direct sau indirect mai mult de 50% din drepturile de vot in capitalul social al societatii respective si are puterea de a influenta politicile financiare si de functionare ale entitatii, astfel incat sa obtina beneficii din activitatile sale.

Situatiile financiare ale filialelor sunt intocmite pentru aceeasi perioada de raportare ca si ale Societatii mama, utilizand aceleasi politici contabile

Sunt eliminate din situatiile financiare consolidate toate elementele de bilant interne ale grupului, veniturile si cheltuielile realizate in cadrul grupului cat si profitul /pierderea nerealizat(a) in cadrul grupului.

Pierderile aferente unei filiale sunt atribuibile Intereselor care nu Controleaza chiar daca conduc la obtinerea unui sold negativ.

Interesele care nu controleaza reprezinta valoarea acestor interese la data achizitiei si proportia modificarilor capitalurilor proprii ulterior datei combinarii si sunt prezentate separat in contul de profit si pierdere consolidat si la capitaluri proprii in bilantul consolidat, separat de capitalurile proprii ale societatii-mama.

Tranzactiile privind achizitia intereselor care nu controleaza sunt considerate tranzactii de capitaluri, i.e. tranzactiile intre actionari.

ROMPETROL RAFINARE S.A.
NOTE LA SITUATIILE FINANCIARE CONSOLIDATE
la 30 iunie 2012

(Sume exprimate in USD reprezentand moneda functionala si de prezentare a Grupului. Sumele in RON sunt prezentate numai in scop informativ (a se vedea nota 2d))

2. SUMARUL PRINCIPALELOR POLITICI CONTABILE (continuare)

O modificare a participatiilor in capitalurile proprii ale societatii mama intr-o filiala fara pierderea controlului, este contabilizata drept tranzactii cu capitaluri proprii. Daca Grupul pierde controlul asupra unei filiale, atunci aceasta:

- Derecunoaste activele (inclusiv orice fond comercial) si datoriile filialei
- Derecunoaste valoarea contabila a oricaror Interese care nu controleaza
- Derecunoaste diferentele de curs valutar cumulate, inregistrate in capitalurile proprii.
- Recunoaste valoarea justa a contravalorii primite
- Recunoaste valoarea justa a investitiei nerepartizata
- Recunoaste orice surplus de deficit in contul de profit si pierdere
- Reclasifica cota parte a componentei societatii mama recunoscute anterior ca Alte elemente ale rezultatului global in contul de profit si pierdere sau rezultatul reportat dupa caz.

Bazele consolidarii inainte de 1 ianuarie 2010

Unele dintre cerintele mentionate mai sus au fost aplicate prospectiv. Cu toate acestea, urmatoarele diferente sunt reportate de la baza de consolidare anterioara:

- Inainte de 1 ianuarie 2010, achizitionarea de interese care nu controleaza, a fost contabilizata folosind metoda extensiei societatii mama, prin care, diferenta dintre contraprestatie si valoarea contabila a cotei parti a activelor nete dobandite au fost recunoscute in fondul comercial.
- Pierderile suportate de Group au fost atribuite intereselor care nu controleaza pana cand soldul a fost redus la zero. Alte pierderi in exces au fost atribuite societatii mama, doar daca interesele care nu controleaza au avut o datorie cu caracter obligatoriu fata de acestea. Pierderile anterioare 1 ianuarie 2010 nu sunt realocate intre Interesele care nu controleaza si actionarii parintelui.
- Dupa pierderea controlului, Grupul a contabilizat investitia pastrata la cota proportionala a valorii activelor nete la data la care controlul a fost pierdut. Valoarea contabila a acestor investitii la 1 ianuarie 2010 nu a fost restatata.

g) Combinari de intreprinderi si fond comercial

Bazele combinarii de la 1 ianuarie 2010

Combinarile de intreprinderi sunt inregistrare folosind metoda achizitiei. Costul unei achizitii este masurat ca fiind totalul contraprestatiei transferate, masurata la valoarea justa la data achizitiei si suma aferenta oricarui interes care nu controleaza in societatea achizitionata. Pentru fiecare combinatie de intreprinderi, cumparatorul masoara interesele care nu controleaza in societatea achizitionata fie la valoarea justa fie la partea proportionala in activele nete identificabile alte societatii achizitionate. Costurile de achizitie suportate sunt considerate cheltuieli si incluse in cheltuieli administrative.

In cazul in care Grupul a achizitionat o societate, acesta evalueaza activele financiare si datoriile asumate pentru o clasificare corespunzatoare si o desemnare, in conformitate cu termenii contractuali, conditiilor economice si a conditiilor pertinente la data achizitiei.

Daca combinarea este realizata in etape, dobanditorul va reevalua participatia detinuta anterior in capitalurile proprii ale entitatii dobandite la valoarea justa la data achizitiei, in contul de profit si pierdere.

Fondul comercial este evaluat initial la cost, reprezentand surplusul dintre costul aferent combinarii de intreprinderi si cota parte a Grupului din valoarea justa neta a activelor, datoriilor si datoriilor contingente ale filialei achizitionate. Daca costul de achizitie este mai mic decat valoarea justa a activelor nete ale societatii achizitionate, diferenta este recunoscuta direct in contul de profit si pierdere. Dupa recunoasterea initiala, fondul comercial este evaluat la cost minus pierderile cumulate din depreciere. Cu scopul de testare a deprecierei, fondul comercial dobandit intr-o combinatie de intreprinderi este, de la data achizitiei, alocat fiecarei Unitati generatoare de numerar care se asteapta sa beneficieze de combinatie.

ROMPETROL RAFINARE S.A.
NOTE LA SITUATIILE FINANCIARE CONSOLIDATE
la 30 iunie 2012

(Sume exprimate in USD reprezentand moneda functionala si de prezentare a Grupului. Sumele in RON sunt prezentate numai in scop informativ (a se vedea nota 2d))

2. SUMARUL PRINCIPALELOR POLITICI CONTABILE (continuare)

Fondul comercial este testat pentru depreciere anual (la 31 decembrie) si cand exista indicii ca valoarea sa ar putea fi depreciata.

Deprecierea fondului comercial este stabilita in baza valorii recuperabile a fiecărei unitati generatoare de numerar (sau grup de unitati generatoare de numerar) aferente fondului comercial. Daca valoarea recuperabila a unitatii generatoare de numerar este mai mica decat valoarea contabila, se inregistreaza o pierdere din depreciere. Pierderile din depreciere aferente fondului comercial nu pot fi reversate in perioadele viitoare.

Bazele combinarii inainte de 1 ianuarie 2010

In comparatie cu cerintele mentionate mai sus urmatoarele urmatoarele diferente au fost aplicate:

- Combinarile de societati erau contabilizate utilizand metoda achizitiei. Costurile tranzactiei direct atribuibile achizitiei faceau parte din costurile de achizitie. Interesele care nu controleaza (anterior cunoscute ca "Interese minoritare") erau masurate conform ponderii activelor nete identificabile achizitionate.
- Combinarile de societati realizate in etape au fost contabilizate ca etape separate. Achizitia unei actiuni suplimentare nu afecteaza fondul comercial deja recunoscut.
- Contraprestatia contingenta a fost recunoscuta, daca si numai daca, Grupul a avut o obligatie prezenta, fluxul economic a fost mai mult decat probabil si o estimare fiabila a fost determinabila. Ajustarile ulterioare ale contraprestatiei contingente au fost recunoscute ca parti ale fondului comercial.

h) Instrumente financiare

Activele financiare, conform IAS 39, sunt clasificate ca active financiare la valoarea justa prin contul de profit si pierdere, imprumuturi si creante, investitii pastrate pana la scadenta, active financiare disponibile pentru vanzare sau derivative desemnate ca instrumente de acoperire a riscurilor intr-o operatiune eficace de acoperire a riscurilor.

Datoriile financiare, conform IAS 39, sunt clasificate ca datorii financiare la valoarea justa prin contul de profit si pierdere, imprumuturi sau derivative desemnate ca instrumente de acoperire a riscurilor intr-o operatiune eficace de acoperire a riscurilor.

Grupul stabileste clasificarea activelor si datoriilor financiare la data recunoasterii initiale.

Activele financiare ale Grupului cuprind numerar si echivalente de numerar, creante comerciale si alte creante, investitii financiare necotate si instrumente financiare derivative. Datoriile financiare cuprind obligatiile de leasing, imprumuturi bancare si linii de credit purtatoare de dobanzi, datorii comerciale si alte datorii, si instrumente financiare derivative. Politicile contabile de recunoastere si masurare pentru fiecare element in parte sunt prezentate in aceasta nota. Managementul considera ca valoarea justa estimata a acestor instrumente este aproximativ egala cu valoarea lor contabila.

Activele financiare sunt recunoscute si derecunoscute la data tranzactiei in cazul achizitiilor sau vanzarilor de investitii in baza unor contracte ale caror prevederi stipuleaza transferarea investitiei in termenul stabilit in conformitate cu piata si sunt evaluate initial la cost, inclusiv costurile tranzactiei.

Pentru activele financiare la valoarea justa in contul de profit si pierdere, castigurile sau pierderile rezultate din schimbarea valorii juste se inregistreaza in contul de profit si pierdere al perioadei. Pentru activele disponibile pentru vanzare, schimbarile valorii juste sunt inregistrate direct in capitalurile proprii, pana cand activul este cedat sau este depreciat, caz in care castigurile sau pierderile inregistrate anterior in capitaluri sunt incluse in rezultatul net al perioadei.

ROMPETROL RAFINARE S.A.
NOTE LA SITUATIILE FINANCIARE CONSOLIDATE
la 30 iunie 2012

(Sume exprimate in USD reprezentand moneda functionala si de prezentare a Grupului. Sumele in RON sunt prezentate numai in scop informativ (a se vedea nota 2d))

2. SUMARUL PRINCIPALELOR POLITICI CONTABILE (continuare)

i) Deprecierea activelor financiare

Grupul va evalua la fiecare data a bilantului daca exista o dovada obiectiva ca un activ financiar sau un grup de active financiare este depreciat. Un activ financiar sau un grup de active financiare este depreciat daca, si numai daca, exista o dovada obiectiva a deprecierei ca rezultat al unui sau mai multor evenimente care au aparut dupa recunoasterea initiala a activului si daca acel eveniment care ocazioneaza pierderi are un impact asupra fluxurilor viitoare de numerar ale activului financiar sau ale grupului de active financiare si poate fi estimat credibil. Dovezile deprecierei pot include informatii privind faptul ca debitorii sau un grup de debitori intampina dificultati financiare semnificative, incalcarea contractului sau neefectuarea platilor de dobanzi sau principal, probabilitatea ca acestia sa falimenteze sau sa fie supusi unei alte forme de reorganizare financiara si exista informatii disponibile care arata o

scadere cuantificabila a fluxurilor viitoare de numerar, cum ar fi schimbari privind intarzierea la plata sau privind conditii economice corelate cu neexecutarea obligatiilor.

j) Imobilizari corporale

Imobilizarile corporale sunt prezentate la cost mai putin pentru Rompetrol Rafinare SA si Rompetrol Petrochemicals S.R.L. pentru care imobilizarile corporale sunt prezentate la valorile reevaluate, fiind valoarea justa mai putin amortizarea acumulata si ajustarile de depreciere.

Cand activele sunt vandute sau casate costurile si amortizarea cumulata aferenta lor sunt eliminate si orice venit sau pierdere rezultata in urma iesirii lor este inclusa in contul de profit sau pierdere.

Costul initial al imobilizarilor corporale este format din pretul sau de cumparare, inclusiv taxele vamale si taxele de cumparare nerambursabile si orice costuri care se pot atribui direct aducerii activului la locatia si starea necesara pentru ca acesta sa poata functiona. Cheltuielile ocazionate dupa punerea in functiune a activului, cum ar fi cheltuielile cu reparatiile si intretinerea, sunt inregistrate in contul de profit si pierdere in perioada in care costurile au avut loc. In situatiile in care se poate demonstra ca cheltuielile ocazionate au dus la cresterea beneficiilor economice viitoare obtinute din utilizarea unei imobilizari corporale in afara de evaluarea standard a performantei acesteia, cheltuielile sunt capitalizate ca si costuri suplimentare ale imobilizarii corporale.

Imobilizarile in curs reprezinta instalatii si cladiri in faza de constructie si sunt prezentate la cost, mai putin orice pierdere din depreciere. Acesta include costul constructiei si alte costuri directe. Amortizarea acestor active, ca si a celorlalte, se inregistreaza incepand cu data cand ele sunt gata de a fi utilizate pentru activitatea pentru care sunt destinate.

Orice crestere de reevaluare rezultata in urma reevaluarii se crediteaza in rezerva de reevaluare din capitalurile proprii, cu exceptia cazului in care aceasta crestere reverseaza o reducere de reevaluare pentru acelasi activ, care a fost anterior inregistrata in contul de profit si pierdere; in acest caz, cresterea de reevaluare este inregistrata in contul de profit si pierdere pana la nivelul reducerii inregistrate anterior. O reducere a valorii ramase rezultate in urma reevaluarii acestor imobilizari corporale afecteaza contul de profit si pierdere pentru diferenta care depaseste soldul rezervei din reevaluare, in cazul in care exista, aferenta unei reevaluari anterioare a activului respectiv.

Odata cu iesirea unui activ, orice rezerva din reevaluare aferenta activului vandut este transferata in rezultatul reportat.

Amortizarea imobilizarilor corporale mai putin terenurile si imobilizarile in curs este calculata folosind metoda liniara pe toata durata lor de viata estimata:

ROMPETROL RAFINARE S.A.
NOTE LA SITUATIILE FINANCIARE CONSOLIDATE
la 30 iunie 2012

(Sume exprimate in USD reprezentand moneda functionala si de prezentare a Grupului. Sumele in RON sunt prezentate numai in scop informativ (a se vedea nota 2d))

2. SUMARUL PRINCIPALELOR POLITICI CONTABILE (continuare)

Cladiri si alte constructii	10 - 60 ani
Rezervoare	20 - 30 ani
Cisterne auto	25 ani
Utilaje si alte echipamente	3 - 20 ani
Pompe de gaz	8 - 12 ani
Autovehicule	5 ani
Mobilier si echipamente de birou	3 - 10 ani
Calculatoare	3 ani

Activele achizitionate in leasing financiar sunt inregistrate in bilant si amortizate de-a lungul duratei de viata estimate, pe aceleasi baze ca si activele proprii, sau pe durata contractului de leasing daca este mai scurta.

k) Imobilizari necorporale

Activele necorporale sunt reflectate initial la cost. Imobilizarile necorporale sunt recunoscute daca este probabil ca beneficiile economice viitoare atribuibile imobilizarii sa revina entitatii si daca costul imobilizarii poate fi evaluat in mod fiabil. Dupa recunoasterea initiala, imobilizarile necorporale sunt prezentate la cost mai putin amortizarea cumulata si orice pierderi din depreciere cumulate. Amortizarea imobilizarilor corporale necorporale este calculata folosind metoda liniara pe toata durata lor de viata estimata:

Activele necorporale cuprind in principal software si licente si sunt amortizate liniar, pe o perioada de 3 -5 ani.

Costurile de dezvoltare aferente proiectelor specifice care se asteapta a fi recuperate din activitatea comerciala la fel ca si cheltuiala aferenta achizitiei de software si licente sunt capitalizate si amortizate folosind metoda liniara pe toata durata lor de viata estimata, in general 3 ani. Valoarea contabila a fiecarui activ necorporal este revizuita anual si supusa ajustarilor de depreciere daca este necesar. Costurile externe si interne asociate specific cu intretinerea programelor software deja existente sunt inregistrate in momentul efectuarii lor.

l) Deprecierea activelor nefinanciare

La fiecare data a bilantului, Grupul analizeaza valorile contabile nete ale imobilizarilor corporale si imobilizarilor necorporale, pentru a determina daca exista indicii ca aceste active au suferit pierderi datorate deprecierei. Daca exista astfel de indicii, este estimata valoarea recuperabila a activului respectiv, pentru a determina marimea pierderii din depreciere (daca exista). In cazul in care nu este posibil sa se determine valoarea recuperabila a unui activ individual, Grupul estimeaza valoarea recuperabila a unitatii generatoare de numerar de care apartine activul respectiv.

Valoarea recuperabila este maximul dintre valoarea justa minus costurile de vanzare, si valoarea de utilizare. Pentru estimarea valorii de utilizare, sunt actualizate la valoarea prezenta fluxurile de trezorerie viitoare estimate, utilizand o rata de actualizare, care reflecta evaluarile de piata curente ale valorii timp a banilor si riscurile specifice asociate activului pentru care estimarile de fluxuri de numerar viitoare nu au fost deja ajustate.

ROMPETROL RAFINARE S.A.
NOTE LA SITUATIILE FINANCIARE CONSOLIDATE
la 30 iunie 2012

(Sume exprimate in USD reprezentand moneda functionala si de prezentare a Grupului. Sumele in RON sunt prezentate numai in scop informativ (a se vedea nota 2d))

2. SUMARUL PRINCIPALELOR POLITICI CONTABILE (continuare)

Daca valoarea recuperabila a unui activ (sau a unitatii generatoare de numerar) este estimata ca fiind mai mica decat valoarea contabila, valoarea contabila a activului (sau a unitatii generatoare de numerar) este redusa la valoarea sa recuperabila. Ajustarile pentru depreciere sunt recunoscute ca si cheltuiala imediata, cu exceptia cazului in care activul respectiv este prezentat la valoarea lui reevaluat, caz in care ajustarea prin depreciere este tratata ca o reducere de reevaluare.

Cand o pierdere din depreciere este reversata, valoarea contabila a activului (a unitatii generatoare de numerar) este marita pana la valoarea recuperabila estimata revizuita, tinand cont totusi ca valoarea contabila ramasa majorata sa nu depaseasca valoarea ramasa care ar fi fost determinata daca nu ar fi avut loc o ajustare de depreciere a activului (a unitatii generatoare de numerar) in anii anteriori. O reversare a ajustarii de valoare prin depreciere este recunoscuta ca un venit imediat, cu exceptia cazului in care activul respectiv este evidentiat la valoarea reevaluat, caz in care anularea ajustarii pentru depreciere este tratata ca o crestere a rezervei din reevaluare.

Fond comercial

Fondul comercial este testat pentru depreciere anual (la 31 decembrie) si cand exista indicii ca valoarea sa ar putea fi depreciata.

Deprecierea fondului comercial este stabilita in baza valorii recuperabile a fiecarei unitati generatoare de numerar (sau grup de unitati generatoare de numerar) aferente fondului comercial. Daca valoarea recuperabila a unitatii generatoare de numerar este mai mica decat valoarea sa contabila, se inregistreaza o pierdere din depreciere. Pierderile din depreciere aferente fondului comercial nu pot fi reversate in perioadele viitoare.

m) Provizioane

Provizioanele sunt recunoscute atunci cand Grupul are o obligatie prezenta (legala sau implicita) ca urmare a unui eveniment trecut, este probabil ca o iesire de resurse care sa afecteze beneficiile economice sa fie necesara pentru a onora obligatia respectiva, si poate fi realizata o estimare credibila a valorii obligatiei. In cazul in care Grupul asteapta rambursarea partiala sau integrala a cheltuielilor aferente decontarii unui provizion, suma rambursata va fi recunoscuta ca un activ separat, dar numai cand rambursarea este certa. Cheltuiala cu provizionul va fi prezentata in contul de profit si pierdere la valoarea neta, deducand orice rambursare. Daca efectul valorii-timp a banilor este semnificativ, provizioanele sunt actualizate utilizand o rata de actualizare, inainte de impozitare, care sa reflecte riscurile specifice obligatiei. In cazul in care se utilizeaza actualizarea, cresterea provizionului din cauza trecerii timpului este recunoscuta ca o cheltuiala cu dobanda.

Nu sunt recunoscute provizioane pentru pierderile operationale viitoare.

Provizioanele sunt masurate la valoarea prezenta a estimarilor managementului privind cheltuielile necesare stingerii obligatiei prezente la data bilantului. Rata de actualizare utilizata pentru a determina valoarea prezenta reflecta estimarile curente de piata cu privire la valoarea-timp a banilor si riscurile specifice obligatiei.

Obligatii de mediu

Costurile de mediu referitoare la venituri curente sau viitoare sunt inregistrate in contul de profit si pierdere sau capitalizate dupa caz. Costurile referitoare la o conditie existenta cauzata de operatiuni trecute si care nu contribuie la castigurile curente sau viitoare sunt inregistrate in contul de profit si pierdere.

ROMPETROL RAFINARE S.A.
NOTE LA SITUATIILE FINANCIARE CONSOLIDATE
la 30 iunie 2012

(Sume exprimate in USD reprezentand moneda functionala si de prezentare a Grupului. Sumele in RON sunt prezentate numai in scop informativ (a se vedea nota 2d))

2. SUMARUL PRINCIPALELOR POLITICI CONTABILE (continuare)

Grupul are o politica de mediu in conformitate cu legislatia existenta si cu orice obligatii rezultand din autorizatiile de mediu sau de functionare. Pentru a asigura conformitatea cu toate regulile si prevederile, Grupul a pus bazele unui mecanism de monitorizare in conformitate cu cerintele autoritatilor din domeniu. In plus, planurile de investitii sunt ajustate pentru a reflecta orice cerinte de mediu viitoare cunoscute. Costurile mentionate mai sus sunt estimate in baza studiilor de mediu relevante.

Datoriile cu privire la costurile de remediere a mediului sunt recunoscute atunci cand estimarile privind aceste datorii sunt probabile si costurile asociate pot fi rezonabil estimate. In general, exigibilitatea acestor provizioane coincide cu angajamentul asumat printr-un plan formal de actiuni, sau, daca are loc mai devreme, cu dezinvestirea sau inchiderea locatiilor inactive.

n) Leasing

Determinarea daca un angajament este sau contine un leasing are la baza continutul angajamentului la inceputul perioadei: daca indeplinirea angajamentului este conditionata de utilizarea unui anume activ sau active, sau angajamentul transmite dreptul de a folosi activul.

Leasingurile sunt considerate financiare atunci cand majoritatea riscurilor si beneficiilor aferente dreptului de proprietate trec asupra utilizatorului. Toate celelalte forme de leasing sunt considerate operationale. Grupul detine active in baza unor contracte de leasing financiar, evaluate la valoarea justa la data achizitiei. In corespondenta, datoria catre locator este inclusa in bilant si evidentiata ca o obligatie aferenta leasingului financiar. Costurile financiare, reprezentand diferenta dintre angajamentele totale legate de leasing si valoarea justa a activelor achizitionate sunt reflectate in contul de profit si pierdere consolidat pe intreaga durata a contractului, astfel incat sa se obtina o rata periodica constanta a dobanzii la soldul datoriei ramase pentru fiecare perioada.

Activele achizitionate in leasing sunt amortizate de-a lungul duratei de viata. Cu toate acestea daca nu exista certitudinea rezonabila ca Grupul va obtine dreptul de proprietate pana la sfarsitul duratei contractului de leasing, activul este amortizat integral pe perioada cea mai scurta dintre durata contractului de leasing si durata de viata a acestuia.

Platile aferente leasingului operational sunt recunoscute ca si cheltuieli in contul de profit sau pierdere utilizand modelul liniar aferent perioadei de leasing.

o) Stocuri

Stocurile incluzand semifabricatele sunt evaluate la valoarea minima dintre cost si valoarea realizabila neta. Valoarea neta realizabila este pretul de vanzare estimat a fi obtinut, in mod obisnuit, mai putin costurile de finalizare, de comercializare si distributie. Costul stocurilor cuprinde costul de achizitie si alte costuri generate pentru a aduce stocurile la locatia si starea prezenta si este calculat prin metoda costului mediu ponderat pentru toate stocurile.

p) Creante

Creantele sunt recunoscute initial la valoarea justa si ulterior masurate la costul amortizat utilizand metoda dobanzii efective, minus ajustarile de depreciere. Provizioanele pentru clienti sunt stabilite atunci cand exista certitudinea ca Grupul nu va incasa sumele restante in concordanta cu scadentele acestora. Creanta va trebui provizionata daca exista informatii privind dificultati financiare ale clientului, probabilitatea ca acesta sa intre in faliment sau reorganizare financiara, in culpa sau delict. Suma provizionata este reprezentata de diferenta dintre valoarea contabila a activului si valoarea realizabila estimata a fluxurilor de numerar viitoare actualizate la rata dobanzii efective.

ROMPETROL RAFINARE S.A.
NOTE LA SITUATIILE FINANCIARE CONSOLIDATE
la 30 iunie 2012

(Sume exprimate in USD reprezentand moneda functionala si de prezentare a Grupului. Sumele in RON sunt prezentate numai in scop informativ (a se vedea nota 2d))

2. SUMARUL PRINCIPALELOR POLITICI CONTABILE (continuare)

q) Numerar si echivalente de numerar

Numerarul include disponibilitatile din casa, disponibilul din banci si cecurile in curs de incasare. Echivalentele de numerar sunt reprezentate de plasamente pe termen scurt, investitii lichide cu grad ridicat de convertibilitate in sume cunoscute de numerar, avand termen scadent de trei luni sau mai putin de la data achizitiei, si care sunt supuse unui risc nesemnificativ de devalorizare.

r) Recunoasterea veniturilor

Veniturile cuprind valoarea justa a vanzarilor de bunuri si servicii la valoarea neta de taxele pe valoare adaugata, accize si alte taxe aferente vanzarii, rabaturi si reduceri comerciale. Veniturile sunt recunoscute cand este probabil ca beneficiile economice asociate cu tranzactia vor fi generate pentru societate si valoarea venitului poate fi masurata in mod credibil. Grupul analizeaza situatia veniturilor cu privire la criterii specifice cu scopul de a determina daca actioneaza in calitate de mandant sau de mandatar. Grupul a stabilit ca actioneaza in calitate de mandant in toate angajamentele incheiate. Caracteristicile care trebuie luate in considerare inainte ca veniturile sa fie recunoscute sunt daca entitatea:

- are responsabilitatea principala de a furniza bunuri sau servicii;
- suporta riscurile legate de stocuri;
- are putere de decizie asupra preturilor;
- suporta riscul de credit.

In plus:

- Vanzarile de bunuri sunt recunoscute cand livrarea a avut loc si transferul de riscuri si beneficii a fost finalizat;
- Veniturile din prestarile de servicii de transport si alte servicii sunt recunoscute atunci cand serviciile au fost prestate;
- Veniturile din dobanzi sunt recunoscute periodic, pe baza principalului si utilizandu-se rata dobanzii efective;
- Veniturile din dividende aferente investitiilor sunt recunoscute cand s-au stabilit drepturile actionarilor de a incasa dividende.

Reducerile acordate pentru a stimula incasarea creantelor inainte de termenul uzual sunt incluse in „costuri financiare”, reprezentand stimulente financiare (cu scopul de a imbunatati fluxurile de trezorerie si de a reduce costurile financiare ale Grupului) si nu sunt considerate stimulente de vanzare.

s) Imprumuturi purtatoare de dobanzi

Toate imprumuturile sunt initial recunoscute la valoarea lor justa reprezentand valoarea primita mai putin costurile de tranzactionare direct atribuibile. Dupa recunoasterea initiala imprumuturile purtatoare de dobanzi sunt evaluate la costul amortizat utilizand metoda dobanzii efective.

Castigurile sau pierderile sunt recunoscute in contul de profit si pierdere cand datoriile sunt derecunoscute si prin procesul de amortizare.

ROMPETROL RAFINARE S.A.
NOTE LA SITUATIILE FINANCIARE CONSOLIDATE
la 30 iunie 2012

(Sume exprimate in USD reprezentand moneda functionala si de prezentare a Grupului. Sumele in RON sunt prezentate numai in scop informativ (a se vedea nota 2d))

2. SUMARUL PRINCIPALELOR POLITICI CONTABILE (continuare)

t) Costurile indatorarii

Costurile indatorarii atribuibile direct achizitiei, constructiei sau productiei unui activ care necesita o perioada semnificativa de pregatire pentru a fi pus in functiune sau vanzare sunt capitalizate ca parte componenta a costului activelor respective. Toate celelalte costuri sunt inregistrate in contul de profit si pierdere in momentul realizarii. Costurile indatorarii cuprind dobanda si alte costuri pe care entitatea le suporta in legatura cu fondurile imprumutate.

Grupul isi capitalizeaza costurile indatorarii aferente activelor eligibile cu data de incepere a capitalizarii la sau dupa 1 ianuarie 2008. Grupul continua sa inregistreze in cheltuieli costurile indatorarii, aferente proiectelor in curs incepute inainte de 1 ianuarie 2008 intrucat IAS 23 revizuit a fost adoptat mai devreme de acea data.

Rata dobanzii utilizata este rata dobanzii medii ponderate a imprumuturilor primite de la actionari.

u) Costuri privind beneficiile de pensionare

Platile efectuate catre planurile de pensii administrate de stat sunt considerate plati catre planuri de contributii determinate in care Grupul plateste contributii fixe catre fondul gestionat de stat si nu are nici o obligatie legala sau implicita de a plati contributii suplimentare daca fondul nu detine suficiente active pentru a plati toate beneficiile angajatilor aferente serviciilor prestate de angajati in perioada curenta si trecuta. Contributiile se inregistreaza ca o cheltuiala in aceeaasi perioada in care serviciul prestat de angajat a fost efectuat

In conformitate cu prevederile contractelor colective de munca in anumite entitati din Grup, angajatii au dreptul la anumite beneficii la pensionare, platibile in momentul pensionarii, daca sunt angajati in cadrul acestor entitati la data pensionarii. Aceste sume sunt estimate la data bilantului pe baza: beneficiile aplicabile furnizate de contract, numarul de angajati in entitatile Grupului si estimarile actuariale ale datoriilor viitoare. La data bilantului aceste obligatii privind beneficiul determinat cuprind valoarea justa a beneficiului determinat si costul serviciilor aferent inregistrat in contul de profit si pierdere. Toate castigurile si pierderile actuariale sunt pe deplin recunoscute in alte elemente ale rezultatului global in perioada in care acestea apar pentru toate planurile de beneficii determinate. Castigurile si pierderile actuariale recunoscute in alte elemente ale rezultatului global sunt prezentate in situatia rezultatului global.

Grupul nu are alte obligatii cu privire la pensii viitoare, planuri de sanatate sau alte costuri aferente angajatilor sai.

v) Taxe

- Impozitul pe profit curent

Creantele si datoriile privind impozitul curent pentru perioada curenta si pentru cele anterioare trebuie evaluate la valoarea care se asteapta a fi recuperata sau platita autoritatilor fiscale. Ratele de impozitare si legile fiscale utilizate in calculul valorilor sunt acelea care au fost adoptate sau in mare masura adoptate pana la finalul perioadei de raportare, in tarile in care Grupul opereaza si genereaza venit impozabil.

Impozitul pe profit curent aferent elementelor recunoscute direct in capitaluri este recunoscut in capitaluri si nu in contul de profit si pierdere. Managementul evalueaza periodic declaratiile de impunere in legatura cu situatiile cand normele fiscale aplicabile sunt subiect pentru interpretari si stabileste provizioane cand este necesar.

ROMPETROL RAFINARE S.A.
NOTE LA SITUATIILE FINANCIARE CONSOLIDATE
la 30 iunie 2012

(Sume exprimate in USD reprezentand moneda functionala si de prezentare a Grupului. Sumele in RON sunt prezentate numai in scop informativ (a se vedea nota 2d))

2. SUMARUL PRINCIPALELOR POLITICI CONTABILE (continuare)

- Impozitul pe profitul amanat

Impozitul pe profitul amanat este evidenciat folosind metoda datoriei bilantiere cu privire la diferentele temporare dintre baza impozabila a activelor si datoriilor din situatiile financiare si valoarea contabila neta a acestora.

Datoriile cu impozitul pe profitul amanat sunt recunoscute pentru toate diferentele temporare cu urmatoarele exceptii:

- Cand datoria privind impozitul pe profit amanat rezulta din recunoasterea initiala a fondului comercial sau recunoasterea creantelor sau a datoriilor, rezultand din tranzactii altele decat combinari de intreprinderi, iar, la momentul tranzactiei nu afecteaza nici profitul contabil nici profitul impozabil;
- Diferentele temporare rezultate din investitiile in filiale si parti afiliate si interese in asocierile in participatie cand anulara diferentelor temporare poate fi controlata si este probabil ca diferentele temporare sa nu fie reluate in viitorul previzibil.

Creantele privind impozitul pe profit amanat sunt recunoscute pentru toate diferentele temporare, pentru reportarea pierderilor si a creditelor fiscale neutilizate in limita probabilitatii ca va exista profit impozabil in viitor fata de care pot fi utilizate pierderile si creditele fiscale neutilizate cu urmatoarele exceptii:

- Cand creanta privind impozitul pe profit amanat aferenta diferentelor temporare deductibile rezulta din recunoasterea initiala a creantelor sau a datoriilor rezultand din tranzactii altele decat combinari de intreprinderi, iar, la momentul tranzactiei nu afecteaza nici profitul contabil nici profitul impozabil.
- In cazul diferentelor temporare rezultate din investitiile in filiale si parti afiliate si interese in asocierile in participatie, creantele privind impozitul pe profit amanat sunt recunoscute doar cand exista posibilitatea ca diferentele temporare sa fie reluate intr-un viitor previzibil si sa existe profit impozabil fata de care pot fi utilizate diferentele temporare.

Valoarea contabila a creantelor privind impozitul pe profit amanat este revizuita la data fiecarui bilant si diminuată corespunzător în cazul în care nu mai există posibilitatea ca să fie disponibile profituri impozabile care să permită utilizarea unei parti sau a întregii creante privind impozitul pe profit amanat. Creantele privind impozitul pe profit amanat nerecunoscute sunt reanalizate la data fiecarui bilant si sunt recunoscute în măsura în care există posibilitatea unor profituri impozabile care să permită stingerea creanței privind impozitul pe profit amanat.

Creantele si datoriile privind impozitul pe profit amanat sunt evaluate la ratele de impozitare preconizate a fi aplicabile pentru perioada în care activul este realizat sau datoria este decontata, pe baza ratelor de impozitare (si a legilor fiscale) care au fost adoptate sau în mare măsura adoptate până la finalul perioadei de raportare.

Impozitul pe profit amanat aferent elementelor recunoscute în afara contului de profit sau pierdere este recunoscut în afara contului de profit sau pierdere. Elementele de impozit pe profit amanat sunt recunoscute, în funcție de natura tranzactiei ce stă la bază, în alte elemente ale rezultatului global sau direct în capitalurile proprii.

Creantele si datoriile privind impozitul amanat sunt compensate dacă există un drept legal de a compensa creantele privind impozitul curent cu datoriile privind impozitul curent si dacă impozitul este aferent aceleiasi entitati impozabile si este perceput de aceeasi autoritate fiscala.

Datoriile privind impozitul amanat sunt recunoscute pentru diferentele temporare impozabile rezultate cu privire la investitiile in filiale, cu exceptia cazului în care Grupul este în măsura să controleze reluarea diferentelor temporare si este probabil ca diferenta temporara sa nu se va relua în viitorul apropiat.

ROMPETROL RAFINARE S.A.
NOTE LA SITUATIILE FINANCIARE CONSOLIDATE
la 30 iunie 2012

(Sume exprimate in USD reprezentand moneda functionala si de prezentare a Grupului. Sumele in RON sunt prezentate numai in scop informativ (a se vedea nota 2d))

2. SUMARUL PRINCIPALELOR POLITICI CONTABILE (continuare)

- Taxe aferente vanzarii

Veniturile, cheltuielile si activele sunt recunoscute la valoarea neta de taxe, cu exceptia urmatoarelor:

- Atunci cand o taxa ocazionata de achizitia unor active sau servicii nu este recuperabila de la autoritatea fiscala, caz in care taxa este recunoscuta in costul de achizitie al activului sau ca parte a cheltuielii, dupa caz;
- Creantele si datoriile care au taxele incluse in valoare.

Valoarea neta a taxei de recuperat sau de platit catre autoritatea fiscala este inclusa in valoarea creantelor sau a datoriilor din bilant.

w) Dividende

Dividendele sunt inregistrate in anul in care au fost aprobate de actionari.

x) Drepturi de emisie

Operatiunilor de rafinare si petrochimice ale Grupului i-au fost alocate cote permise de emisii de CO₂. Cota curenta este valabila pana in 2012. Grupul isi contabilizeaza datoria aferenta acestor emisii folosind metoda datoriei nete. Datoria este recunoscuta numai in momentul cand emisiile actuale depasesc cota alocata pentru companiile respective.

y) Transformari in moneda straina

Grupul isi translateaza tranzactiile si soldurile in moneda straina, in moneda functionala prin aplicarea cursului de schimb dintre moneda functionala si moneda straina la data tranzactiei la suma in valuta. Diferentele de curs valutar rezultate din convertirea activelor si pasivelor monetare sau raportarea acestora la cursuri diferite de cele la care au fost initial inregistrate in cursul perioadei, sau raportate in situatiile financiare anterioare sunt recunoscute in contul de profit si pierdere consolidat in perioada in care apar.

z) Instrumente financiare derivate

Grupul achizitioneaza prin contract titei si produse petroliere si le vinde la o data de livrare ulterioara. Aceste contracte expun Grupul, in primul rand la riscul modificarii valorii de piata a titeiului si produselor petroliere. Deasemenea Grupul utilizeaza instrumente financiare (in principal optiuni, contracte swap-uri si futures), pentru acoperirea impotriva riscurilor asociate fluctuatiei cursului valutar.

Grupul deruleaza contracte pentru acoperirea riscurilor aferente materiilor prime si produselor finite prin Vector Energy AG ("Vector"), o filiala a The Rompetrol Group N.V. Vector fiind inregistrat ca broker pentru tranzactii cu instrumente derivate, in substanta, in numele Rompetrol Rafinare si cumpara/vinde instrumente futures conform instructiunilor Rompetrol Rafinare S.A. Vector percepe un comision fix pe contract pentru aceste servicii, care este prezentat in contul de profit si pierdere ca parte a costului aferent vanzarii. Vector factureaza lunar rezultatele realizate si nerealizate aferente acestor derivate. Componenta nerealizata reprezinta marcarea la piata si prin urmare, prezentata ca Instrumente Financiare Derivate Active/Datorii in bilant.

In cazul derivatelor legate de cursul de schimb, Grupul trateaza partea nerelizata ca Instrumente Financiare Derivate Active/Datorii in bilant cu un impact corespunzator asupra cheltuielilor financiare. Folosirea instrumentelor financiare derivate este reglementata de politicile Grupului aprobate de Consiliul de Administratie, care reglementeaza principiile folosirii instrumentelor financiare derivate. Grupul calculeaza castigul sau/si pierderea neta a acestor instrumente pentru pozitiile deschise zilnic.

ROMPETROL RAFINARE S.A.
NOTE LA SITUATIILE FINANCIARE CONSOLIDATE
la 30 iunie 2012

(Sume exprimate in USD reprezentand moneda functionala si de prezentare a Grupului. Sumele in RON sunt prezentate numai in scop informativ (a se vedea nota 2d))

2. SUMARUL PRINCIPALELOR POLITICI CONTABILE (continuare)

Instrumentele financiare derivate sunt evaluate initial la valoarea justa de la data contractului, si sunt reevaluate la valoarea justa de la datele de raportare ulterioare.

Modificarea valorii juste a instrumentele financiare concepute si eficiente in acoperirea riscului fluxurilor de numerar sunt recunoscute direct in capitalurile proprii, iar partea ineficienta a acestor instrumente financiare este recunoscuta in contul de profit si pierdere al perioadei.

In ceea ce priveste acoperirea riscului asociat tranzactiilor preconizate, politica companiei este de a folosi instrumente financiare de acoperire a riscului fluxului de numerar. Daca rezultatul procesului de acoperire a riscurilor este recunoscut ca un activ sau pasiv, in acel moment castigurile si pierderile asociate care au fost recunoscute ca si capital sunt incluse in valoare initiala a activului sau pasivului. Pentru operatiunile care nu rezulta in recunoasterea unui activ sau pasiv, sumele recunoscute anterior ca si capitaluri sunt recunoscute in contul de profit si pierdere al perioadei in care elementele pentru care s-a facut operatiunea de acoperire a riscurilor au fost recunoscute ca venituri sau cheltuieli.

Modificarea valorii juste a instrumentelor derivative, care nu sunt utilizate in acoperirea riscului fluxului de numerar, sunt recunoscute in profit sau pierdere in perioada aferenta acestor tranzactii.

Pentru contractele de tip futures (atat contracte de vanzare cat si cumparare), veniturile si cheltuielile realizate sau nerealizate sunt incluse in costul aferent vanzarii produselor pentru perioada aferenta (vezi Nota 18).

aa) Active si datorii contingente

Datoriile contingente nu sunt inregistrate in situatiile financiare consolidate. Acestea sunt prezentate, cu exceptia cazului in care posibilitatea iesirii de resurse ce implica beneficii economice este redusa.

Activele contingente nu sunt inregistrate in situatiile financiare, dar sunt prezentate atunci cand o intrare de beneficii economice este probabila.

ROMPETROL RAFINARE S.A.
NOTE LA SITUATIILE FINANCIARE CONSOLIDATE
la 30 iunie 2012

(Sume exprimate in USD reprezentand moneda functionala si de prezentare a Grupului. Sumele in RON sunt prezentate numai in scop informativ (a se vedea nota 2d))

3. IMOBILIZARE NECORPORALE

Sume exprimate in USD

	<u>Programe informaticice si licente</u>	<u>Alte</u>	<u>Imobilizari necorporale in curs</u>	<u>Total</u>
Cost				
Sold initial la 1 ianuarie 2011	28.713.489	32.698.878	2.696.973	64.109.340
Cresteri	103.335	-	314.474	417.809
Transferuri din imobilizari in curs	2.297.777	-	(2.297.777)	-
Reduceri	(10.264)	(6.582)	-	(16.846)
Transferuri si reclasificari**	749.544	(25.357)	451.492	1.175.679
Sold final la 31 decembrie 2011	<u>31.853.881</u>	<u>32.666.939</u>	<u>1.165.162</u>	<u>65.685.982</u>
Cresteri	85.586	-	85.401	170.987
Transferuri din imobilizari in curs	179.268	-	(179.268)	-
Reduceri	-	(7.853)	-	(7.853)
Transferuri si reclasificari**	1.857	8	87.568	89.433
Sold final la 30 iunie 2012	<u>32.120.592</u>	<u>32.659.094</u>	<u>1.158.863</u>	<u>65.938.549</u>
Amortizare cumulata				
Sold initial la 1 ianuarie 2011	(18.657.182)	(16.207.702)	-	(34.864.884)
Amortizare inregistrata in cursul anului	(12.020.707)	(1.930.068)	-	(13.950.775)
Amortizarea aferenta imobilizarilor scoase din evidenta	10.964	-	-	10.964
Reclasificari intre categorii	(365.049)	-	-	(365.049)
Ajustari de depreciere	(646.572)	-	-	(646.572)
Sold final la 31 decembrie 2011	<u>(31.678.546)</u>	<u>(18.137.770)</u>	<u>=</u>	<u>(49.816.316)</u>
Amortizare inregistrata in cursul anului	(4.901.907)	(960.202)	-	(5.862.109)
Amortizarea aferenta imobilizarilor scoase din evidenta	-	(3.089)	-	(3.089)
Reclasificari intre categorii	(47.142)	(4.097)	-	(51.239)
Ajustari de depreciere	-	-	-	-
Sold final la 30 iunie 2012	<u>(36.627.595)</u>	<u>(19.105.158)</u>	<u>=</u>	<u>(55.732.753)</u>
Valoare contabila neta				
La data de 31 decembrie 2011	<u>175.335</u>	<u>14.529.169</u>	<u>1.165.162</u>	<u>15.869.666</u>
La data de 30 iunie 2012	<u>(4.507.003)</u>	<u>13.553.936</u>	<u>1.158.863</u>	<u>10.205.796</u>

*) Include transferuri din imobilizari in curs, transferuri in imobilizari corporale, reclasificari intre categorii si alte ajustari

**) Include transferuri in imobilizari corporale, reclasificari intre categorii si alte ajustari

Cea mai mare parte din „Alte” imobilizari necorporale se refera la licente.

ROMPETROL RAFINARE S.A.
NOTE LA SITUATIILE FINANCIARE CONSOLIDATE
la 30 iunie 2012

(Sume exprimate in USD reprezentand moneda functionala si de prezentare a Grupului. Sumele in RON sunt prezentate numai in scop informativ (a se vedea nota 2d))

Sume exprimate in RON

	<u>Programe informaticice si licente</u>	<u>Alte</u>	<u>Imobilizari necorporale in curs</u>	<u>Total</u>
Cost				
Sold initial la 1 ianuarie 2011	101.530.897	115.623.233	9.536.497	226.690.627
Cresteri	365.393	-	1.111.980	1.477.373
Transferuri din imobilizari in curs	8.124.939	-	(8.124.939)	-
Reduceri	(36.294)	(23.274)	-	(59.568)
Transferuri si reclasificari**	2.650.388	(89.662)	1.596.476	4.157.202
Sold final la 31 decembrie 2011	<u>112.635.323</u>	<u>115.510.297</u>	<u>4.120.014</u>	<u>232.265.634</u>
Cresteri	302.632	-	301.978	604.610
Transferuri din imobilizari in curs	633.892	-	(633.892)	-
Reduceri	-	(27.768)	-	(27.768)
Transferuri si reclasificari**	6.566	28	309.640	316.234
Sold final la 30 iunie 2012	<u>113.578.413</u>	<u>115.482.557</u>	<u>4.097.740</u>	<u>233.158.710</u>
Amortizare cumulata				
Sold initial la 1 ianuarie 2011	(65.971.796)	(57.310.434)	-	(123.282.230)
Amortizare inregistrata in cursul anului	(42.505.220)	(6.824.720)	-	(49.329.940)
Amortizarea aferenta imobilizarilor scoase din evidenta	38.769	-	-	38.769
Reclasificari intre categorii	(1.290.813)	-	-	(1.290.813)
Ajustari de depreciere	(2.286.279)	-	-	(2.286.279)
Sold final la 31 decembrie 2011	<u>(112.015.339)</u>	<u>(64.135.154)</u>	<u>-</u>	<u>(176.150.493)</u>
Amortizare inregistrata in cursul anului	(17.333.143)	(3.395.274)	-	(20.728.417)
Amortizarea aferenta imobilizarilor scoase din evidenta	-	(10.923)	-	(10.923)
Reclasificari intre categorii	(166.694)	(14.487)	-	(181.181)
Ajustari de depreciere	-	-	-	-
Sold final la 30 iunie 2012	<u>(129.515.176)</u>	<u>(67.555.838)</u>	<u>-</u>	<u>(197.071.014)</u>
Valoare contabila neta				
La data de 31 decembrie 2011	<u>619.984</u>	<u>51.375.143</u>	<u>4.120.014</u>	<u>56.115.141</u>
La data de 30 iunie 2012	<u>(15.936.763)</u>	<u>47.926.719</u>	<u>4.097.740</u>	<u>36.087.696</u>

4. FOND COMERCIAL

Valoarea contabila a fondului comercial la data de 30 iunie 2012 si 31 decembrie 2011 a fost de 82.871.706 USD (293.034.354 RON).

Intreaga valoare contabila a fondului comercial a fost alocata pentru Unitatea Generatoare de Numerar Downstream Romania. Celelalte doua unitati generatoare de numerar ale Grupului sunt: Rafinariile si Petrochemicals.

Testul de depreciere

Grupul a efectuat un test pentru a determina valoarea fondului comercial la 31 decembrie 2011 pentru unitatea generatoare de numerar Downstream Romania. In baza acestui test, nu a fost identificata nici o depreciere a valorii fondului comercial. De asemenea, la 30 iunie 2012, nu exista indicii ca valoarea fondului comercial ar putea fi depreciata.

ROMPETROL RAFINARE S.A.
NOTE LA SITUATIILE FINANCIARE CONSOLIDATE
la 30 iunie 2012

(Sume exprimate in USD reprezentand moneda functionala si de prezentare a Grupului. Sumele in RON sunt prezentate numai in scop informativ (a se vedea nota 2d)

5. IMOBILIZARI CORPORALE

Sume exprimate in USD

<i>Cost sau evaluare</i>	<u>Terenuri si cladiri</u>	<u>Instalatii si echipamente</u>	<u>Autovehicule si altele</u>	<u>Imobilizari corporale in curs</u>	<u>Total</u>
La 1 ianuarie 2011	809.237.321	665.212.414	120.922.651	233.314.410	1.828.686.796
Achizitii	95.969	446.355	115.938	211.099.760	211.758.022
Transferuri din imobilizari in curs	18.973.334	54.237.153	3.791.861	(77.002.348)	-
lesiri	(364.279)	(2.749.974)	(16.947.660)	502	(20.061.411)
Transferuri*	(535.867)	(2.691.224)	(2.309.490)	(663.226)	(6.199.807)
La 31 decembrie 2011	827.406.478	714.454.724	105.573.300	366.749.098	2.014.183.600
Achizitii	26.434	92.446	17.801	69.492.203	69.628.884
Transferuri din imobilizari in curs	21.234.202	92.447.408	586.453	(114.268.063)	-
lesiri	(23.213)	(177.621)	(391.026)	-	(591.860)
Transferuri si reclasificari*	(181.666)	179.307	8.248	(118.896)	(113.007)
La 30 iunie 2012	848.462.235	806.996.264	105.794.776	321.854.342	2.083.107.617
Amortizarea cumulata & Ajustari de depreciere					
La 1 ianuarie 2011	(335.834.039)	(380.626.637)	(80.633.209)	(9.051.341)	(806.145.226)
Amortizarea inregistrata in cursul anului	(27.220.060)	(50.645.966)	(16.442.027)	-	(94.308.053)
Amortizarea aferenta activelor cedate	273.404	2.252.749	12.268.944	-	14.795.097
Ajustari de depreciere	(5.949.742)	(25.100.304)	(8.454)	(21.109.744)	(52.168.244)
Transferuri si reclasificari*	1.049.701	(780.511)	2.778.164	-	3.047.354
La 31 decembrie 2011	(367.680.736)	(454.900.669)	(82.036.582)	(30.161.085)	(934.779.072)
Amortizarea inregistrata in cursul anului	(14.003.956)	(29.475.574)	(5.654.853)	-	(49.134.383)
Amortizarea aferenta activelor cedate	744	135.829	393.090	-	529.663
Ajustari de depreciere	-	-	-	-	-
Transferuri si reclasificari*	32.622	87.443	(118.827)	-	1.238
La 30 iunie 2012	(381.651.326)	(484.152.971)	(87.417.172)	(30.161.085)	(983.382.554)
Valoarea contabila neta la 31 decembrie 2011	459.725.742	259.554.055	23.536.718	336.588.013	1.079.404.528
Valoarea contabila neta la 30 iunie 2012	466.810.909	322.843.293	18.377.604	291.693.257	1.099.725.063

ROMPETROL RAFINARE S.A.
NOTE LA SITUATIILE FINANCIARE CONSOLIDATE
la 30 iunie 2012

(Sume exprimate in USD reprezentand moneda functionala si de prezentare a Grupului. Sumele in RON sunt prezentate numai in scop informativ (a se vedea nota 2d))

Sume exprimate in RON

Cost sau evaluare	<u>Terenuri si cladiri</u>	<u>Instalatii si echipamente</u>	<u>Autovehicule si altele</u>	<u>Imobilizari corporale in curs</u>	<u>Total</u>
La 1 ianuarie 2011	2.861.463.167	2.352.191.096	427.582.494	824.999.754	6.466.236.511
Achizitii	339.346	1.578.311	409.957	746.448.751	748.776.365
Transferuri din imobilizari in curs	67.089.709	191.782.573	13.408.020	(272.280.303)	-
lesiri	(1.288.091)	(9.723.908)	(59.926.926)	1.775	(70.937.150)
Transferuri*	(1.894.826)	(9.516.168)	(8.166.357)	(2.345.167)	(21.922.519)
La 31 decembrie 2011	2.925.709.305	2.526.311.904	373.307.188	1.296.824.810	7.122.153.207
Achizitii	93.471	326.889	62.944	245.724.430	246.207.734
Transferuri din imobilizari in curs	75.084.138	326.894.035	2.073.698	(404.051.871)	-
lesiri	(82.081)	(628.068)	(1.382.668)	-	(2.092.817)
Transferuri si reclasificari*	(642.371)	634.030	29.165	(420.416)	(399.592)
La 30 iunie 2012	3.000.162.462	2.853.538.790	374.090.327	1.138.076.953	7.365.868.532
Amortizarea cumulata & Ajustari de depreciere					
La 1 ianuarie 2011	(1.187.509.162)	(1.345.895.788)	(285.119.027)	(32.005.542)	(2.850.529.519)
Amortizarea inregistrata in cursul anului	(96.250.132)	(179.084.136)	(58.139.007)	-	(333.473.275)
Amortizarea aferenta activelor cedate	966.757	7.965.720	43.382.986	-	52.315.463
Ajustari de depreciere	(21.038.288)	(88.754.675)	(29.893)	(74.644.055)	(184.466.911)
Transferuri si reclasificari*	3.711.743	(2.759.887)	9.823.588	-	10.775.444
La 31 decembrie 2011	(1.300.119.082)	(1.608.528.766)	(290.081.353)	(106.649.597)	(3.305.378.798)
Amortizarea inregistrata in cursul anului	(49.517.988)	(104.225.630)	(19.995.560)	-	(173.739.178)
Amortizarea aferenta activelor cedate	2.631	480.291	1.389.966	-	1.872.888
Ajustari de depreciere	-	-	-	-	-
Transferuri si reclasificari*	115.351	309.198	(420.172)	-	4.377
La 30 iunie 2012	(1.349.519.088)	(1.711.964.907)	(309.107.119)	(106.649.597)	(3.477.240.711)
Valoarea contabila neta la 31 decembrie 2011	1.625.590.223	917.783.138	83.225.835	1.190.175.213	3.816.774.409
Valoarea contabila neta la 30 iunie 2012	1.650.643.374	1.141.573.883	64.983.208	1.031.427.356	3.888.627.821

ROMPETROL RAFINARE S.A.
NOTE LA SITUATIILE FINANCIARE CONSOLIDATE
la 30 iunie 2012

(Sume exprimate in USD reprezentand moneda functionala si de prezentare a Grupului. Sumele in RON sunt prezentate numai in scop informativ (a se vedea nota 2d))

5. IMOBILIZARI CORPORALE (continuare)

- *Reevaluarea anumitor active*

Asa cum s-a mentionat in Nota 2.j) imobilizarile corporale detinute la Rompetrol Rafinare SA la 31 decembrie 2003 si cele detinute la Rompetrol Petrochemicals la 31 decembrie 2005 sunt prezentate la valorile reevaluate.

Reevaluarile au fost realizate de un evaluator independent care a luat in considerare costul de inlocuire amortizat la data efectuarii reevaluarii. Ulterior acestor reevaluari activele au fost amortizate in conformitate cu politicile Grupului si supuse provizionarii. Imobilizarile achizitionate dupa perioadele mai sus mentionate sunt inregistrate la costul istoric si amortizate, aceste valori considerate a se apropia de valoarea justa in conformitate cu costul de inlocuire amortizat.

- *Imobilizari in curs*

Grupul detine un numar important de imobilizari in curs. O mare parte a acestora vor fi finalizate pana la sfarsitul anului 2012. Acestea se compun in principal din costuri realizate pentru Pachetul de extindere a rafinarii.

- *Capitalizarea costurilor de indatorare*

Grupul isi finanteaza activitatea preponderant prin imprumuturi, astfel costul de indatorare aferent achiziitiilor de active este capitalizat in costul activului.

- *Deprecierea*

Grupul efectueaza anual evaluarea privind ajustarile de depreciere pentru fiecare entitate in functie de considerente specifice, si luand in calcul estimari ale fluxurilor de numerar viitoare.

- *Leasinguri*

Valoarea contabila neta a autovehiculelor Grupului cuprinde si active detinute in leasing financiar in valoare de 3,4 milioane USD (RON: 12 milioane) la 30 iunie 2012 si 4,5 milioane USD (RON: 15,91 milioane) la 31 decembrie 2011.

- *Mijloace fixe gajate*

Grupul a gajat imobilizari corporale in vederea garantarii facilitatilor bancare in valoare aproximativa de 302,6 milioane USD (1.070,1 milioane RON) la 30 iunie 2012 si 282,2 milioane USD (997,86 milioane RON) la 31 decembrie 2011.

ROMPETROL RAFINARE S.A.
NOTE LA SITUATIILE FINANCIARE CONSOLIDATE
la 30 iunie 2012

(Sume exprimate in USD reprezentand moneda functionala si de prezentare a Grupului. Sumele in RON sunt prezentate numai in scop informativ (a se vedea nota 2d))

6. IMOBILIZARI FINANCIARE

a) Investitii in filialele consolidate

Detalii privind filialele consolidate la 30 iunie 2012 si 31 decembrie 2011 sunt dupa cum urmeaza:

Societate	Domeniu de activitate	Participare efectiva la 30 iunie 2012	Control la 30 iunie 2012	Participare efectiva la 31 decembrie 2011	Control la 31 decembrie 2011
Rompetrol					
Downstream S.R.L.	Vanzari de carburanti en detail	100,00%	100,00%	100,00%	100,00%
Rom Oil S.A.	Vanzari de carburanti en gros	100,00%	100,00%	100,00%	100,00%
Rompetrol Logistics S.R.L.	Transport carburanti	66,19%	66,26%	66,19%	66,26%
Rompetrol Petrochemicals S.R.L.	Fabricarea produselor petrochimice	100,00%	100,00%	100,00%	100,00%
Rompetrol Quality Control S.R.L.	Controlul calitatii produselor petroliere	100,00%	100,00%	100,00%	100,00%
Rompetrol Gas S.R.L.	Vanzari de gaze petroliere lichefiate	66,19%	100,00%	66,19%	100,00%

Dreptul efectiv de proprietate al Grupului ia in considerare participarea indirecta ponderata cu gradul de detinere de catre Grup a actionarului indirect si acest procent este folosit in consolidare, in timp ce controlul unei entitati ia in considerare intregul interes controlat direct si indirect.

b) Investitii disponibile in vederea vanzarii

	<u>30 Iunie 2012</u>	<u>31 Decembrie 2011</u>	<u>30 Iunie 2012</u>	<u>31 Decembrie 2011</u>
	USD	USD	RON	RON
Bursa Maritima de Marfuri	257.312	257.312	909.856	909.852
Alte investitii	45.309	45.309	160.213	160.213
Total	<u>302.621</u>	<u>302.621</u>	<u>1.070.069</u>	<u>1.070.065</u>

Alte investitii se refera la investitii in companii din Romania, detinute pe termen lung, pentru potentialul de crestere. Aceste investitii sunt prezentate la cost.

ROMPETROL RAFINARE S.A.
NOTE LA SITUATIILE FINANCIARE CONSOLIDATE
la 30 iunie 2012

(Sume exprimate in USD reprezentand moneda functionala si de prezentare a Grupului. Sumele in RON sunt prezentate numai in scop informativ (a se vedea nota 2d))

7. STOCURI, NET

	<u>30 Iunie 2012</u>	<u>31 Decembrie</u>	<u>30 Iunie 2012</u>	<u>31 Decembrie</u>
	<u>USD</u>	<u>2011</u>	<u>RON</u>	<u>2011</u>
		<u>USD</u>		<u>RON</u>
Titei si alte materii prime	223.050.006	142.650.858	788.704.822	504.413.434
Produse finite	120.952.489	141.559.144	427.688.001	500.553.133
Productie in curs de executie	72.918.553	68.350.063	257.840.003	241.685.823
Piese de schimb	6.069.437	5.699.515	21.461.529	20.153.485
Alte materiale consumabile	8.089.759	9.176.273	28.605.388	32.447.301
Marfuri	3.958.054	10.443.162	13.995.679	36.927.021
Alte stocuri	3.556.938	3.641.580	12.577.333	12.876.627
Provizioane pentru deprecierea stocurilor	(46.292.921)	(39.671.207)	(163.691.769)	(140.277.388)
	<u>392.302.315</u>	<u>341.849.388</u>	<u>1.387.180.986</u>	<u>1.208.779.436</u>

Stocurile de produse finite cuprind in principal produse finite petroliere si petrochimice.

8. CREANTE SI CHELTUIELI INREGISTRATE IN AVANS, NET

	<u>30 Iunie 2012</u>	<u>31 Decembrie</u>	<u>30 Iunie 2012</u>	<u>31 Decembrie</u>
	<u>USD</u>	<u>2011</u>	<u>RON</u>	<u>2011</u>
		<u>USD</u>		<u>RON</u>
Creante comerciale	306.013.964	277.994.339	1.082.065.377	982.987.982
Avansuri platite furnizorilor	15.676.787	15.198.203	55.433.119	53.740.846
Debitori diversi	25.062.950	18.861.020	88.622.591	66.692.567
TVA de recuperat	7.218.929	10.371.013	25.526.133	36.671.902
Alte creante	46.091.260	44.716.760	162.978.696	158.118.463
Provizioane pentru deprecierea creantelor-clienti	(61.519.967)	(58.793.519)	(217.534.603)	(207.893.883)
	<u>338.543.923</u>	<u>308.347.816</u>	<u>1.197.091.313</u>	<u>1.090.317.877</u>

Dupa cum se mentioneaza in Nota 1, Societatea mama si filialele ei fac parte din Grupul Rompetrol. Soldurile cu partile afiliate sunt prezentate in Nota 23. Miscarea provizionului de mai sus este prezentata mai jos si in nota 20.

Creante comerciale in valoare de 209,6 milioane USD (741,1 milioane RON) la 30 iunie 2012, respectiv in valoare de 136,7 milioane USD (483,37 milioane RON) la 31 decembrie 2011, sunt gajate in vederea obtinerii de facilitati de credit (vezi Nota 15).

ROMPETROL RAFINARE S.A.
NOTE LA SITUATIILE FINANCIARE CONSOLIDATE
la 30 iunie 2012

(Sume exprimate in USD reprezentand moneda functionala si de prezentare a Grupului. Sumele in RON sunt prezentate numai in scop informativ (a se vedea nota 2d))

9. CASA SI CONTURI LA BANCII

	<u>30 iunie 2012</u>	<u>31 Decembrie 2011</u>	<u>30 iunie 2012</u>	<u>31 Decembrie 2011</u>
	USD	USD	RON	RON
Conturi la banci	27.193.844	45.812.938	96.157.432	161.994.549
Casa	2.058.909	2.233.565	7.280.302	7.897.886
Alte valori si avansuri de trezorerie	7.431.677	5.011.765	26.278.410	17.721.601
	<u>36.684.430</u>	<u>53.058.268</u>	<u>129.716.144</u>	<u>187.614.036</u>

In conturile la banci sunt incluse aproximativ 0,7 milioane USD (2,3 milioane RON) la 30 iunie 2012, respectiv 8,6 milioane USD (30,41 milioane RON) la 31 decembrie 2011, reprezentand numerar garantat pentru anumite facilitati de credit (vezi Nota 15). Alte valori de trezorerie reprezinta in cea mai mare parte cecuri ce urmeaza a fi incasate.

10. CAPITAL SOCIAL

La 30 iunie 2012 si 31 decembrie 2011, capitalul social consta din 24.394.196.673 de actiuni ordinare, autorizate, emise si in intregime varsate, cu o valoare nominala de 0,1 RON fiecare.

Structura actionariatului la 30 iunie 2012:

Actionari	Procent detinut (%)	Sume statutare in [RON]	Sume conform IFRS [USD]	Sume conform IFRS [RON]
The Rompetrol Group NV	43,74%	1.929.404.013	640.080.217	2.263.323.648
Statul roman reprezentat de Ministerul Finantelor Publice	44,70%	1.971.500.905	654.045.871	2.312.706.200
Rompetrol Financial Group S.R.L.	6,47%	285.408.308	94.684.271	334.803.582
Rompetrol S.A.	4,37%	192.846.630	63.976.913	226.222.364
Rompetrol Well Services S.A.	0,05%	2.198.030	729.197	2.578.441
Altii (in afara de Statul Roman)	0,67%	29.562.686	9.807.428	34.679.065
Total	<u>100%</u>	<u>4.410.920.572</u>	<u>1.463.323.897</u>	<u>5.174.313.300</u>

Structura actionariatului la 31 decembrie 2011:

Actionari	Procent detinut (%)	Sume statutare in [RON]	Sume conform IFRS [USD]	Sume conform IFRS [RON]
The Rompetrol Group NV	43,74%	1.929.404.013	640.080.217	2.263.323.648
Statul roman reprezentat de Ministerul Finantelor Publice	44,70%	1.971.500.905	654.045.871	2.312.706.200
Rompetrol Financial Group S.R.L.	6,47%	285.408.308	94.684.271	334.803.582
Rompetrol S.A.	4,37%	192.846.630	63.976.913	226.222.364
Rompetrol Well Services S.A.	0,05%	2.198.030	729.197	2.578.441
Altii (in afara de Statul Roman)	0,67%	29.562.686	9.807.428	34.679.065
Total	<u>100%</u>	<u>4.410.920.572</u>	<u>1.463.323.897</u>	<u>5.174.313.300</u>

ROMPETROL RAFINARE S.A.
NOTE LA SITUATIILE FINANCIARE CONSOLIDATE
la 30 iunie 2012

(Sume exprimate in USD reprezentand moneda functionala si de prezentare a Grupului. Sumele in RON sunt prezentate numai in scop informativ (a se vedea nota 2d))

11. INSTRUMENTE FINANCIARE HIBRID

	USD	RON
Valoarea nominala a instrumentului financiar hibrid minus	800.000.000	2.828.800.000
	-	-
Componenta de capitaluri proprii	777.467.000	2.749.123.312
Componenta de datorii	22.533.000	79.676.688
Dobanda acumulata	272.000	961.792
Sold final la 30 iunie 2012	22.805.000	80.638.480

Instrumentul financiar hibrid a izvorat in conformitate cu Actul Additional nr. 2 /2.05.2012 la Contractul de imprumut nr 448/20.09.2010 si Contractul de Imprumut nr. 2 /02.05.2012 incheiat intre societatea Rompetrol Rafinare si The Rompetrol Group NV, actionar semnificativ al societatii si ratificat de Adunarea Generala Extraordinara a Actionarilor societatii Rompetrol Rafinare din data de 29 iunie 2012.

Principalele prevederi ale actului additional sunt:

- Stabilirea unui termen de rambursare de 51 de ani in privinta sumei de 800 milioane USD
- Confirmarea optiunii societatii pentru restituirea sau conversia acestei sume, in tot sau in parte, in actiuni emise de societate, la expirarea termenului de rambursare
- Stabilirea platii de dobanzi in cuantum de 15% din profitul operational individual al societatii, exclusiv in situatia in care societatea realizeaza profit anual si distribuie dividende conform legii.
- Imprumutul este negarantat si este subordonat fata de orice datorie prezenta si viitoare a Societatii;

Anterior semnarii actului additional la contractul de imprumut, societatea a angajat o firma de consultanta independenta pentru a o ajuta in stabilirea valorii initiale a partii de capitaluri proprii, respectiv componentei de datorii.

12. DATORII DE LEASING

	<u>30 Iunie 2012</u> USD	<u>31 Decembrie 2011</u> USD	<u>30 Iunie 2012</u> RON	<u>31 Decembrie 2011</u> RON
Sume datorate pe o perioada mai mica de un an	510.828	1.714.418	1.806.288	6.062.182
Sume datorate pe o perioada mai mare de un an si mai mica de cinci ani	-	79.934	-	282.647
Total datorii leasing	510.828	1.794.352	1.806.288	6.344.829
Minus dobanda aferenta perioadelor viitoare	(7.009)	(7.538)	(24.784)	(26.654)
Valoarea actualizata a datoriilor cu leasingul financiar	<u>503.819</u>	<u>1.786.814</u>	<u>1.781.504</u>	<u>6.318.175</u>
Din care:				
Pe termen scurt	503.819	1.707.867	1.781.504	6.039.018
Pe termen lung	-	78.947	-	279.157
Total	<u>503.819</u>	<u>1.786.814</u>	<u>1.781.504</u>	<u>6.318.175</u>

ROMPETROL RAFINARE S.A.
NOTE LA SITUATIILE FINANCIARE CONSOLIDATE
la 30 iunie 2012

(Sume exprimate in USD reprezentand moneda functionala si de prezentare a Grupului. Sumele in RON sunt prezentate numai in scop informativ (a se vedea nota 2d))

Politica Grupului este de a achizitiona anumite vehicule in leasing financiar. In medie, contractele de leasing sunt incheiate pe perioade de la 1 la 5 ani. La 30 iunie 2012, rata efectiva a dobanzii se situa intre 4% si 9%.

Datoriile privind leasingul sunt denominate in USD si EUR.

Valoarea justa a obligatiilor Grupului privind datoriile de leasing este aproximativ la fel cu valoarea contabila ramasa. Obligatiile Grupului asumate prin contractele de leasing financiar sunt garantate prin activele aflate in leasing.

ROMPETROL RAFINARE S.A.
NOTE LA SITUATIILE FINANCIARE CONSOLIDATE
la 30 iunie 2012

(Sume exprimate in USD reprezentand moneda functionala si de prezentare a Grupului. Sumele in RON sunt prezentate numai in scop informativ (a se vedea nota 2d))

13. DATORII SI CREANTE PRIVIND IMPOZITUL PE PROFIT AMANAT

Datoriile si creantele privind impozitul pe profit amanat sunt prezentate in bilant, dupa cum urmeaza:

	<u>30 Iunie 2012</u>	<u>31 Decembrie 2011</u>	<u>30 Iunie 2012</u>	<u>31 Decembrie 2011</u>
	<u>USD</u>	<u>USD</u>	<u>RON</u>	<u>RON</u>
Datorii privind impozit pe profit amanat	1.312.237	1.557.049	4.640.071	5.505.725
Creante privind impozit pe profit amanat	=	=	=	=
Creante/(Datorii) privind impozitul pe profit amanat, net	<u>1.312.237</u>	<u>1.557.049</u>	<u>4.640.071</u>	<u>5.505.725</u>

Datoriile/ (creantele) privind impozitul pe profitul amanat cuprind efectul fiscal al diferentelor temporare referitoare la:

USD

<u>2012</u>	<u>Sold initial</u>	<u>Contul de profit/pierdere</u>	<u>Rezultatul reportat</u>	<u>Sold final</u>
<i>Diferente temporare</i>				
Imobilizari necorporale	276.233	(2.515)	-	273.718
Imobilizari corporale	909.433	16.473	-	925.906
Investitii	244.190	(244.190)	-	-
Stocuri	22.328	(329)	-	21.999
Altele	104.865	(14.251)	-	90.614
Total datorie / (creanta) privind impozitul pe profit amanat	<u>1.557.049</u>	<u>(244.812)</u>	<u>0</u>	<u>1.312.237</u>

<u>2012</u>	<u>Sold initial</u>	<u>Contul de profit/pierdere</u>	<u>Rezultatul reportat</u>	<u>Sold final</u>
<i>Diferente temporare</i>				
Imobilizari necorporale	976.759	(8.892)	-	967.867
Imobilizari corporale	3.215.755	58.249	-	3.274.004
Investitii	863.456	(863.456)	-	-
Stocuri	78.952	(1.163)	-	77.789
Altele	370.803	(50.392)	-	320.411
Total datorie / (creanta) privind impozitul pe profit amanat	<u>5.505.725</u>	<u>(865.655)</u>	<u>=</u>	<u>4.640.071</u>

Vezi si nota 22 pentru detalii privind rata impozitului pe profit si alte aspecte aferente.

ROMPETROL RAFINARE S.A.
NOTE LA SITUATIILE FINANCIARE CONSOLIDATE
la 30 iunie 2012

(Sume exprimate in USD reprezentand moneda functionala si de prezentare a Grupului. Sumele in RON sunt prezentate numai in scop informativ (a se vedea nota 2d))

14. DATORII COMERCIALE SI ALTE DATORII

	<u>30 Iunie 2012</u>	<u>31 Decembrie</u>	<u>30 Iunie 2012</u>	<u>31 Decembrie</u>
	<u>USD</u>	<u>2011</u> <u>USD</u>	<u>RON</u>	<u>2011</u> <u>RON</u>
Datorii comerciale	779.038.802	723.488.459	2.754.681.209	2.558.255.188
Avansuri primite de la clienti	4.945.921	8.145.005	17.488.777	28.800.738
FSPP	56.164.475	60.311.509	198.597.584	213.261.496
TVA de plata	45.945.867	37.591.870	162.464.586	132.924.852
Taxe de plata	44.711	3.114	158.098	11.011
Datorii cu personalul si asigurari sociale	3.789.167	8.103.064	13.398.495	28.652.434
Venituri inregistrate in avans	7.842.584	4.835.389	27.731.377	17.097.936
Alte datorii	14.758.280	23.635.739	52.185.278	83.575.973
Total	<u>912.529.804</u>	<u>866.114.149</u>	<u>3.226.705.393</u>	<u>3.062.579.628</u>

15. IMPRUMUTURI PE TERMEN SCURT

	<u>30 Iunie</u> <u>2012</u> <u>USD</u>	<u>31 Decembrie</u> <u>2011</u> <u>USD</u>	<u>30 Iunie</u> <u>2012</u> <u>RON</u>	<u>31 Decembrie</u> <u>2011</u> <u>RON</u>
Royal Bank of Scotland Rompotrol Downstream SRL: Facilitate acordata pentru asigurarea capitalului de lucru in valoare de 35 milioane EUR, purtator de garantii. Scadenta la 1 septembrie 2012. La 30 iunie s-au realizat tradgeri dupa cum urmeaza: 15 milioane USD and 22,5 milioane EUR.	43.312.076	-	153.151.500	-
EFG EUROBANK Rompotrol Downstream SRL: Facilitate de credit pentru scopuri corporative generale in valoare de 43.155.000 USD. Data scadenta 28 iulie 2012.	38.095.823	40.462.848	134.706.830	143.076.629
ING BANK N.V. Rompotrol Downstream SRL: Facilitate pe termen scurt acordata pentru asigurarea capitalului de lucru in valoare de 50 milioane USD. Scadenta decembrie 2012.	25.000.000	-	88.400.000	-
Banca Raiffeisen Rompotrol Petrochemicals SRL: Facilitate de tip overdraft , acordata de Raiffeisen Bank SA, in valoare de pana la 30 mil EUR, avand ca scop capitalul de lucru, purtator de garantii; Scadenta la 30 noiembrie 2012. Trageri in EUR/RON.	22.916.934	22.118.144	81.034.279	78.209.757
Banca Piraeus Rom Oil SA: Credit pe termen scurt avand ca scop capitalul de lucru, in valoare de 8 mil. EUR, scadenta: 30 iunie 2013; purtator de garantii.	10.066.516	10.295.608	35.595.201	36.405.270
Bancpost Facilitate pe termen scurt de tip revolving in valoare de 30 mil EUR pentru emitere de acreditive si scrisori de garantie, scadenta la 29 octombrie 2012. Trageri in USD/EUR/RON.	12.706	29.807.113	44.928	105.397.952

ROMPETROL RAFINARE S.A.
NOTE LA SITUATIILE FINANCIARE CONSOLIDATE
la 30 iunie 2012

(Sume exprimate in USD reprezentand moneda functionala si de prezentare a Grupului. Sumele in RON sunt prezentate numai in scop informativ (a se vedea nota 2d))

	<u>30 Iunie</u> <u>2012</u> USD	<u>31 Decembrie</u> <u>2011</u> USD	<u>30 Iunie</u> <u>2012</u> RON	<u>31 Decembrie</u> <u>2011</u> RON
Banc Post	5.000	4.712.129	17.680	16.662.088
Rompotrol Petrochemicals SRL: Non-revolving working capital facility agreement, up to 4,712,129 USD, bearing guarantees, maturity date is July 7, 2012.				
Royal Bank of Scotland	-	6.467.972	-	22.870.749
Rompotrol Downstream SRL: Credit pe termen scurt avand ca scop capitalul de lucru in valoare de 20 mil EUR, purtator de garantii. Maturitate 28 septembrie 2012.				
Royal Bank of Scotland	-	12.250.640	-	43.318.263
Rompotrol Downstream SRL: Facilitate de credit pentru scopuri corporative generale si capital de lucru in valoare de 9,5 mil EUR, purtatoare de garantii. Maturitate 28 septembrie 2012.				
Dobanda de plata	402.779	277.201	1.424.227	980.184
Suma platibila intr-un an aferenta creditelor pe termen lung	-	-	-	0
	139.811.834	126.391.655	494.374.645	446.920.892

	<u>30 Iunie 2012</u> USD	<u>31 Decembrie 2011</u> USD	<u>30 Iunie 2012</u> RON	<u>31 Decembrie 2011</u> RON
Imprumuturi de la actionari				
The Rompetrol Group N.V.	281.354.379	983.854.469	994.869.084	3.478.909.402
Rompotrol Rafinare SA: Rompetrol Rafinare SA: Facilitate de credit pe termen scurt pentru asigurarea capitalului de lucru, in valoare de pana la 400 milioane USD, scadenta 20 septembrie 2012; cesiune de creante, garantie reala mobiliara asupra activelor circulante, garantie reala mobiliara asupra participatiilor la Rompetrol Logistics, Rompetrol Petrochemicals SRL, Rompetrol Downstream SRL, Romoil; garantie reala mobiliara asupra conturilor la banca.				
The Rompetrol Group N.V.	65.261.257	39.261.257	230.763.805	138.827.805
Rompotrol Downstream SRL: Facilitate de credit pe termen scurt pentru asigurarea capitalului de lucru, in valoare de pana la 39.260.000 mil. USD, scadenta 1 decembrie 2012.				
The Rompetrol Group N.V.	23.000.000	23.000.000	81.328.000	81.328.000
Rompotrol Gas: Facilitate de credit pe termen scurt pentru asigurarea capitalului de lucru, in valoare de 23 mil. USD, scadenta aprilie 2013.				
Rompotrol Well Services S.A	3.676.471	3.893.031	13.000.001	13.765.758
Rompotrol Rafinare SA: Facilitate de credit pe termen scurt pentru asigurarea capitalului de lucru in valoare de pana la 13 mil. RON scadenta 9 septembrie 2012. Imprumutul este garantat cu un bilete la ordin ce acopera valoarea datoriei.				

ROMPETROL RAFINARE S.A.
NOTE LA SITUATIILE FINANCIARE CONSOLIDATE
la 30 iunie 2012

(Sume exprimate in USD reprezentand moneda functionala si de prezentare a Grupului. Sumele in RON sunt prezentate numai in scop informativ (a se vedea nota 2d))

	<u>30 Iunie 2012</u> USD	<u>31 Decembrie 2011</u> USD	<u>30 Iunie 2012</u> RON	<u>31 Decembrie 2011</u> RON
Rompetrol Well Services S.A	1.979.638	2.096.248	7.000.000	7.412.333
Rompetrol Rafinare SA: Facilitate de credit pe termen scurt pentru asigurarea capitalului de lucru in valoare de pana la 7 mil. RON, scadenta 13 septembrie 2012,. Imprumutul este garantat cu un bilet la ordin ce acopera valoarea datoriei.				
Rompetrol Well Services S.A	876.697	928.338	3.100.001	3.282.603
Rompetrol Rafinare SA: Facilitate de credit pe termen scurt pentru asigurarea capitalului de lucru in valoare de pana la 3,1 mil. RON, scadenta 3 septembrie 2012. Imprumutul este garantat cu un bilet la ordin ce acopera valoarea datoriei.				
Rompetrol Well Services S.A	424.208	449.196	1.499.999	1.588.357
Rompetrol Rafinare SA: Facilitate de credit pe termen scurt pentru asigurarea capitalului de lucru in valoare de pana la 1.5 mil. RON, scadenta 27 septembrie 2012. Imprumutul este garantat cu un bilet la ordin ce acopera valoarea datoriei.				
Rompetrol S.A.	-	309.464	-	1.094.265
Rompetrol Downstream SRL: Facilitate de credit pe termen scurt pentru asigurarea capitalului de lucru, in valoare de pana la 63,9 mil. RON; facilitatea a fost rambursata in iunie 2012.				
Dobanda de plata	109.205.436	93.078.630	386.150.422	329.126.035
	485.778.086	1.146.870.633	1.717.711.312	4.055.334.558

ROMPETROL RAFINARE S.A.
NOTE LA SITUATIILE FINANCIARE CONSOLIDATE
la 30 iunie 2012

(Sume exprimate in USD reprezentand moneda functionala si de prezentare a Grupului. Sumele in RON sunt prezentate numai in scop informativ (a se vedea nota 2d)

16. PROVIZIOANE

Miscarea provizioanelor este prezentata mai jos (vezi si notele 5, 7 si 8).

USD

	<u>La 1 ianuarie 2012</u>	<u>Rezultatul reportat</u>	<u>Constituiiri in an</u>	<u>Sume utilizate</u>	<u>Sume neutilizate si reluete in perioada</u>	<u>La 30 iunie 2012</u>
Provizion pentru beneficiu pensionare	2.761.333	64.773	308.601	-	-	3.134.707
Provizion pentru restructurare	21.472	-	-	(7.986)	-	13.486
Provizion pentru mediu si alte obligatii	21.633.912	-	15.368.907	(670.971)	(4.106.856)	32.224.992
Total	<u>24.416.717</u>	<u>64.773</u>	<u>15.677.508</u>	<u>(678.957)</u>	<u>(4.106.856)</u>	<u>35.373.185</u>

RON

	<u>La 1 ianuarie 2012</u>	<u>Rezultatul reportat</u>	<u>Constituiiri in an</u>	<u>Sume utilizate</u>	<u>Sume neutilizate si reluete in perioada</u>	<u>La 30 iunie 2012</u>
Provizion pentru beneficiu pensionare	9.764.073	229.037	1.091.213	-	-	11.084.323
Provizion pentru restructurare	75.925	-	-	(28.238)	-	47.687
Provizion pentru mediu si alte obligatii	76.497.513	-	54.344.455	(2.372.553)	(14.521.843)	113.947.572
Total	<u>86.337.511</u>	<u>229.037</u>	<u>55.435.668</u>	<u>(2.400.791)</u>	<u>(14.521.843)</u>	<u>125.079.582</u>

ROMPETROL RAFINARE S.A.
NOTE LA SITUATIILE FINANCIARE CONSOLIDATE
la 30 iunie 2012

(Sume exprimate in USD reprezentand moneda functionala si de prezentare a Grupului. Sumele in RON sunt prezentate numai in scop informativ (a se vedea nota 2d)

USD

	<u>La 1 ianuarie 2011</u>	<u>Rezultatul reportat</u>	<u>Constituiiri in an</u>	<u>Sume utilizate</u>	<u>Sume neutilizate si reluete in perioada</u>	<u>La 31 decembrie 2011</u>
Provizion pentru beneficiu pensionare	3.792.662	(401.011)	655.686	-	(1.286.004)	2.761.333
Provizion pentru restructurare	992.796	-	-	(971.324)	-	21.472
Provizion pentru mediu si alte obligatii	16.085.193	-	7.386.427	(1.837.708)	-	21.633.912
Total	<u>20.870.651</u>	<u>(401.011)</u>	<u>8.042.113</u>	<u>(2.809.032)</u>	<u>(1.286.004)</u>	<u>24.416.717</u>

RON

	<u>La 1 ianuarie 2011</u>	<u>Rezultatul reportat</u>	<u>Constituiiri in an</u>	<u>Sume utilizate</u>	<u>Sume neutilizate si reluete in perioada</u>	<u>La 31 decembrie 2011</u>
Provizion pentru beneficiu pensionare	13.410.853	(1.417.975)	2.318.506	-	(4.547.307)	9.764.077
Provizion pentru restructurare	3.510.527	-	-	(3.434.602)	-	75.925
Provizion pentru mediu si alte obligatii	56.877.242	-	26.118.402	(6.498.135)	-	76.497.509
Total	<u>73.798.622</u>	<u>(1.417.975)</u>	<u>28.436.908</u>	<u>(9.932.737)</u>	<u>(4.547.307)</u>	<u>86.337.511</u>

ROMPETROL RAFINARE S.A.
NOTE LA SITUATIILE FINANCIARE CONSOLIDATE
la 30 iunie 2012

(Sume exprimate in USD reprezentand moneda functionala si de prezentare a Grupului. Sumele in RON sunt prezentate numai in scop informativ (a se vedea nota 2d))

17. PROVIZIOANE (continuare)

In 2012 a fost recunoscut pentru Rompetrol Rafinare S.A un provizion pentru litigii fiscale in valoare de 54,34 milioane RON (~ 15,4 milioane USD) in legatura cu controlul fiscal derulat de ANAF ANV in legatura cu importurile de biodisel din perioada 2009-2010. Pentru mai multe detalii consultati nota 26.

In 2011, partea curenta de provision reprezinta provizionul de mediu al Rompetrol Rafinare S.A.

La 31 decembrie 2009 a fost recunoscut pentru Rompetrol Rafinare S.A (rafinaria VGA) un provizion de mediu in valoare de 9,6 milioane USD aferent eliminarii gudroanelor din bataluri si ecologizarea terenurilor contaminate. In 2010 s-a calculat pentru rafinaria Vega un provision de mediu suplimentar in valoare de 6,4 milioane USD, conducand la o valoare totala a datoriei de mediu de 16 milioane USD. In 2011 o parte a provizionului de mediu de la Vega a fost reluat (1,84 milioane USD) si s-a constituit un provizion suplimentar pentru Rompetrol Rafinare SA in valoare de 3,28 milioane USD.

In 2011 Alte provizioane in valoare de 4,1 milioane USD se refera la un provizion pentru litigii fiscale in legatura cu controlul fiscal derulat de ANAF la Rompetrol Rafinare SA (decizia ANAF a fost contestata de Grup, pentru detalii consultati nota 26).

In conformitate cu contractele colective de munca in vigoare in cadrul unora dintre societatile Grupului, angajatii sunt indreptatiti sa primeasca anumite beneficii de pensionare, platibile in momentul pensionarii, cu conditia de a fi angajati ai entitatilor la data pensionarii. Aceste sume sunt estimate la data bilantului potrivit beneficiilor stipulate in contracte, in functie de numarul angajatilor din societati si conform ipotezelor actuariale privind datoriile viitoare. Aceste obligatii sunt inregistrate la valoarea justa la data bilantului. Costul aferent serviciilor si dobanzii se inregistreaza in perioada in contul de profit si pierdere, in timp ce toate castigurile si pierderile actuariale sunt recunoscute pe deplin in alte elemente ale rezultatului global in perioada in care au loc.

Sumele recunoscute in contul de profit si pierdere cu privire la aceasta obligatie sunt dupa cum urmeaza:

	<u>30 Iunie 2012</u>	<u>31 Decembrie</u>	<u>30 Iunie 2012</u>	<u>31 Decembrie</u>
	USD	2011	RON	2011
		USD		RON
Recunoasterea initiala a obligatiilor	-	-	-	-
Dobanda	98.856	172.606	349.555	610.335
Costul serviciilor	209.745	483.080	741.658	1.708.171
Reducere datorita restructurarii	-	(1.286.004)	-	(4.547.310)
Total	308.601	(630.318)	1.091.213	(2.228.804)

Sumele recunoscute in bilant cu privire la aceasta obligatie sunt dupa cum urmeaza:

	<u>30 Iunie</u>	<u>31 Decembrie</u>	<u>30 Iunie</u>	<u>31 Decembrie</u>
	2012	2011	2012	2011
	USD	USD	RON	RON
Sold initial	2.761.333	3.792.662	9.764.073	13.410.853
Recunoasterea initiala a obligatiilor	-	-	-	-
Dobanda	98.856	172.606	349.555	610.335
Costul serviciilor	209.745	483.080	741.659	1.708.171
Reducere datorita restructurarii	-	(1.286.004)	-	(4.547.310)
Pierderi / (castiguri) actuariale inregistrate in an	64.773	(401.011)	229.036	(1.417.976)
Sold final	3.134.707	2.761.333	11.084.323	9.764.073

ROMPETROL RAFINARE S.A.
NOTE LA SITUATIILE FINANCIARE CONSOLIDATE
la 30 iunie 2012

(Sume exprimate in USD reprezentand moneda functionala si de prezentare a Grupului. Sumele in RON sunt prezentate numai in scop informativ (a se vedea nota 2d))

Costul aferent anului este inclus in cheltuiala cu salariile din contul de profit si pierdere.

In ceea ce priveste provizioanele se considera ca nu exista datorii semnificative ce vor aparea in urmatoarele douasprezece luni pana la 30 iunie 2013.

ROMPETROL RAFINARE S.A.
NOTE LA SITUATIILE FINANCIARE CONSOLIDATE
la 30 iunie 2012

(Sume exprimate in USD reprezentand moneda functionala si de prezentare a Grupului. Sumele in RON sunt prezentate numai in scop informativ (a se vedea nota 2d))

17. CIFRA DE AFACERI NETA

	<u>30 Iunie 2012</u> USD	<u>30 Iunie 2011</u> USD	<u>30 Iunie 2012</u> RON	<u>30 Iunie 2011</u> RON
Venituri brute din vanzarea de produse petroliere finite	2.104.392.424	2.180.929.214	7.441.131.611	7.711.765.701
Venituri brute din vanzarea de marfuri petroliere	-	9.113.904	-	32.226.765
Venituri din productia petrochimica	120.958.717	181.013.545	427.710.023	640.063.895
Venituri din vanzarea de marfuri petrochimice	10.195.831	12.108.681	36.052.458	42.816.296
Venituri din vanzarea de marfuri	26.808.501	30.224.264	94.794.860	106.872.998
Venituri din vanzarea de utilitati	1.525.613	1.352.893	5.394.568	4.783.830
Venituri din transport	762.120	1.067.637	2.694.856	3.775.164
Venituri din chirii si alte servicii	4.610.537	6.029.122	16.302.859	21.318.975
Cifra de afaceri bruta	2.269.253.743	2.421.839.260	8.024.081.235	8.563.623.624
Minus taxe aferente vanzarii	(333.490.645)	(380.314.074)	(1.179.222.921)	(1.344.790.566)
Minus discounturi comerciale	(25.622.846)	(35.147.583)	(90.602.383)	(124.281.853)
Total	<u>1.910.140.252</u>	<u>2.006.377.603</u>	<u>6.754.255.931</u>	<u>7.094.551.205</u>

18. COSTUL PRODUCTIEI VANDUTE

	<u>30 Iunie 2012</u> USD	<u>30 Iunie 2011</u> USD	<u>30 Iunie 2012</u> RON	<u>30 Iunie 2011</u> RON
Titei si alte materii prime	1.716.250.171	1.761.076.243	6.068.660.605	6.227.165.595
Consumabile si alte materiale	8.659.497	10.976.734	30.619.981	38.813.731
Utilitati	45.938.150	51.087.175	162.437.298	180.644.251
Cheltuieli cu personalul	10.603.799	18.447.287	37.495.033	65.229.607
Transport	196.814	1.509.021	695.934	5.335.898
Mentenanata	8.186.555	13.042.199	28.947.658	46.117.216
Altele	5.615.011	7.223.303	19.854.679	25.541.599
Costul productiei - cash	1.795.449.997	1.863.361.962	6.348.711.188	6.588.847.897
Amortizare	29.293.073	27.692.144	103.580.306	97.919.419
Costul productiei	1.824.743.070	1.891.054.106	6.452.291.494	6.686.767.316
Minus: variatia stocurilor	20.334.138	(60.916.268)	71.901.512	(215.399.924)
Minus: Productia proprie de imobilizari	(1.783.020)	(359.882)	(6.304.759)	(1.272.543)
Costul marfurilor petroliere revandute	-	8.202.529	-	29.004.143
Costul marfurilor petrochimice revandute	10.507.666	11.632.167	37.155.107	41.131.343
Costul altor marfuri vandute	21.998.333	19.837.422	77.786.105	70.145.124
Costul utilitatilor revandute	1.161.322	1.339.091	4.106.435	4.735.026
(Castiguri)/pierderi din derivative	3.863.968	12.096.741	13.662.991	42.774.076
Pierderi nerealizate din derivative	(883.658)	228.941	(3.124.615)	809.535
Total	<u>1.879.941.819</u>	<u>1.883.114.847</u>	<u>6.647.474.270</u>	<u>6.658.694.096</u>

ROMPETROL RAFINARE S.A.
NOTE LA SITUATIILE FINANCIARE CONSOLIDATE
la 30 iunie 2012

(Sume exprimate in USD reprezentand moneda functionala si de prezentare a Grupului. Sumele in RON sunt prezentate numai in scop informativ (a se vedea nota 2d))

19. CHELTUIELI DE DESFACERE, GENERALE SI ADMINISTRATIVE, INCLUSIV CHELTUIELILE LOGISTICE

	<u>30 Iunie 2012</u> USD	<u>30 Iunie 2011</u> USD	<u>30 Iunie 2012</u> RON	<u>30 Iunie 2011</u> RON
Cheltuieli cu personalul	17.546.051	28.355.271	62.042.836	100.264.239
Utilitati	3.572.663	3.161.298	12.632.936	11.178.350
Transport	23.463.565	21.612.515	82.967.166	76.421.853
Consultanta	13.797.674	19.425.051	48.788.575	68.686.980
Chirii	3.699.789	4.180.889	13.082.454	14.783.624
Consumabile	3.005.018	1.342.379	10.625.744	4.746.652
Marketing	392.249	540.466	1.386.992	1.911.088
Taxe	2.661.927	2.710.971	9.412.574	9.585.993
Alte cheltuieli	20.582.323	20.241.707	72.779.094	71.574.676
Cheltuieli inainte de amortizare	88.721.259	101.570.547	313.718.371	359.153.455
Cheltuieli cu amortizarea	25.703.419	28.568.804	90.887.290	101.019.291
Total	<u>114.424.678</u>	<u>130.139.351</u>	<u>404.605.661</u>	<u>460.172.746</u>

20. ALTE VENITURI/ (CHELTUIELI) OPERATIONALE, NET

	<u>30 Iunie 2012</u> USD	<u>30 Iunie 2011</u> USD	<u>30 Iunie 2012</u> RON	<u>30 Iunie 2011</u> RON
Valoarea ramasa a activelor imobilizate cedate sau casate	(64.170)	(4.719.637)	(226.905)	(16.688.636)
Venituri din vanzarea de active corporale	187.571	5.353.597	663.251	18.930.319
Provizioane pentru deprecierea imobilizarilor corporale, net	-	(1.042.743)	-	(3.687.139)
Provizioane pentru deprecierea creantelor, net	(1.587.453)	(2.422.228)	(5.613.234)	(8.564.998)
Provizioane pentru deprecierea stocurilor, net	(6.621.714)	(13.955.698)	(23.414.381)	(49.347.348)
Cheltuieli de exploatare privind stocurile depreciate	-	(14.467)	-	(51.155)
Alte provizioane	(14.689.950)		(51.943.663)	-
Alte cheltuieli	21.264	143.359	75.190	506.917
Total	<u>(22.754.452)</u>	<u>(16.657.817)</u>	<u>(80.459.742)</u>	<u>(58.902.040)</u>

ROMPETROL RAFINARE S.A.
NOTE LA SITUATIILE FINANCIARE CONSOLIDATE
la 30 iunie 2012

(Sume exprimate in USD reprezentand moneda functionala si de prezentare a Grupului. Sumele in RON sunt prezentate numai in scop informativ (a se vedea nota 2d))

20. ALTE VENITURI / (CHELTUIELI) OPERATIONALE, NET

Miscarea provizioanelor este prezentata mai jos (a se vedea si notele 5,7 si 8).

USD	<u>Sold initial</u>	<u>Crestere</u>	<u>Descrestere</u>	<u>Impactul varietiei de curs valutar</u>	<u>Sold final</u>
Provizioane privind deprecierea mijloacelor fixe	107.416.402	-	-	-	107.416.402
Provizioane pentru clienti incerti	58.793.519	7.668.956	(1.974.647)	(2.967.861)	61.519.967
Provizioane pentru deprecierea stocurilor	39.671.207	18.381.655	(11.759.941)	-	46.292.921
Total	<u>205.881.128</u>	<u>26.050.611</u>	<u>(13.734.588)</u>	<u>(2.967.861)</u>	<u>215.229.290</u>

RON	<u>Sold initial</u>	<u>Crestere</u>	<u>Descrestere</u>	<u>Impactul varietiei de curs valutar</u>	<u>Sold final</u>
Provizioane privind deprecierea mijloacelor fixe	379.824.397	-	-	-	379.824.397
Provizioane pentru clienti incerti	207.893.883	27.117.428	(6.982.352)	(10.494.356)	217.534.603
Provizioane pentru deprecierea stocurilor	140.277.388	64.997.532	(41.583.151)	-	163.691.769
Total	<u>727.995.668</u>	<u>92.114.960</u>	<u>(48.565.503)</u>	<u>(10.494.356)</u>	<u>761.050.769</u>

21. CHELTUIELI FINANCIARE, VENITURI FINANCIARE SI DIFERENTE DE CURS VALUTARE

	<u>30 Iunie 2012 USD</u>	<u>30 Iunie 2011 USD</u>	<u>30 Iunie 2012 RON</u>	<u>30 Iunie 2011 RON</u>
Cheltuieli financiare				
Cheltuieli privind penalitatile	524.252	(1.053.947)	1.853.756	(3.726.757)
Cheltuieli privind dobanzile	(18.743.973)	(26.545.499)	(66.278.689)	(93.864.884)
Dobanzi aferente obligatiunilor	(272.000)	-	(961.792)	-
Comisioane bancare	(12.128.386)	(10.178.254)	(42.885.973)	(35.990.306)
Cheltuieli cu discounturile acordate la incasare	(2.922.236)	(5.727.374)	(10.333.026)	(20.251.994)
	<u>(33.542.343)</u>	<u>(43.505.074)</u>	<u>(118.605.724)</u>	<u>(153.833.941)</u>
Venituri financiare				
Venituri din dobanzi	427.784	502.021	1.512.644	1.775.146
Alte venituri financiare	-	-	-	-
	<u>427.784</u>	<u>502.021</u>	<u>1.512.644</u>	<u>1.775.146</u>
Rezultat financiar, net	<u>(33.114.559)</u>	<u>(43.003.053)</u>	<u>(117.093.080)</u>	<u>(152.058.795)</u>
 Castig/(pierdere) din diferente de curs valutare-nerealizate	 14.976.268	 (8.555.707)	 52.956.083	 (30.252.980)
Castig/(pierdere) din diferente de curs valutare-realizate	(6.962.218)	11.699.609	(24.618.403)	41.369.817
Castig/(pierdere) din diferente de curs valutare neta	<u>8.014.050</u>	<u>3.143.902</u>	<u>28.337.680</u>	<u>11.116.837</u>
Total	<u>(25.100.509)</u>	<u>(39.859.151)</u>	<u>(88.755.400)</u>	<u>(140.941.958)</u>

ROMPETROL RAFINARE S.A.
NOTE LA SITUATIILE FINANCIARE CONSOLIDATE
la 30 iunie 2012

(Sume exprimate in USD reprezentand moneda functionala si de prezentare a Grupului. Sumele in RON sunt prezentate numai in scop informativ (a se vedea nota 2d))

22. IMPOZITUL PE PROFIT

a) Impozitul pe profit a fost 16% in 2012 la fel ca in 2011.

	<u>30 iunie 2012</u>	<u>30 iunie 2011</u>	<u>30 iunie 2012</u>	<u>30 iunie 2011</u>
	USD	USD	RON	RON
Cheltuiala cu impozitul pe profit cuprinde:				
Cheltuiala curenta privind impozitul pe profit	1.252	843.137	4.427	2.981.332
Cheltuiala cu impozitul pe profit amanat aferenta stornarii diferentelor temporare	<u>(244.812)</u>	<u>(526.429)</u>	<u>(865.655)</u>	<u>(1.861.453)</u>
Total cheltuiala impozit pe profit/(venit)	<u>(243.560)</u>	<u>316.708</u>	<u>(861.228)</u>	<u>1.119.879</u>

Guvernul Romaniei are un numar de agentii care sunt autorizate sa auditeze (controleze) atat societatile romanesti cat si pe cele straine care desfasoara afaceri in Romania. Aceste controale sunt similare cu auditurile fiscale efectuate de autoritatile fiscale din multe tari, dar se pot extinde nu numai la chestiuni fiscale, ci si la alte chestiuni legale sau de reglementare care pot fi de interes pentru agentia aplicabila. In plus, agentii care realizeaza aceste controale sunt supuse unui numar mult mai mic de reglementari, iar societatea verificata este practic mai putin protejata decat se obisnuieste in multe tari.

Managementul considera ca a inregistrat in mod corespunzator datoriile fiscale in aceste situatii financiare.

b) Detaliile despre datoriile cu privire la impozitul pe profitul amanat sunt prezentate in Nota 13.

ROMPETROL RAFINARE S.A.
NOTE LA SITUATIILE FINANCIARE CONSOLIDATE
la 30 iunie 2012

(Sume exprimate in USD reprezentand moneda functionala si de prezentare a Grupului. Sumele in RON sunt prezentate numai in scop informativ (a se vedea nota 2d))

23. PARTI AFILIATE

Parintele ultim al Grupului este societatea „State holding enterprise on assets management (Samruk)” JSC, o societate cu sediul in Kazakhstan. Partile afiliate si natura relatiei sunt prezentate mai jos:

Denumirea partii afiliate	Natura relatiei
The Rompetrol Group N.V.	Actionar majoritar
Rompetrol S.A.	Companie detinuta de The Rompetrol Group
Rominerv S.A.	Companie detinuta de The Rompetrol Group
Ecomaster Servicii Ecologice S.R.L.	Companie detinuta de The Rompetrol Group
Vector Energy AG	Companie detinuta de The Rompetrol Group
Rompetrol Well Services S.A.	Companie detinuta de The Rompetrol Group
Rominerv Therm S.R.L.	Companie detinuta de The Rompetrol Group
Palplast S.A.	Companie detinuta de The Rompetrol Group
Rompetrol Bulgaria JSC	Companie detinuta de The Rompetrol Group
Rompetrol Moldova SA	Companie detinuta de The Rompetrol Group
Rompetrol Industrial Park S.R.L.	Companie detinuta de The Rompetrol Group
Rompetrol Georgia LLC	Companie detinuta de The Rompetrol Group
Romcalor Oil Services S.A.	Companie detinuta de The Rompetrol Group
Midia Marine Terminal S.R.L.	Companie detinuta de The Rompetrol Group
Rompetrol Financial Group S.R.L.	Companie detinuta de The Rompetrol Group
Dyneff SA	Companie detinuta de The Rompetrol Group
The Rompetrol Group Corporate Center S.R.L.	Companie detinuta de The Rompetrol Group
Rompetrol Albania Wholesale Sh.A.	Companie detinuta de The Rompetrol Group
Rompetrol Ukraine LLC	Companie detinuta de The Rompetrol Group
Rominerv Valves Iafco SRL	Companie detinuta de The Rompetrol Group
Rominerv Kazakhstan Ltd	Companie detinuta de The Rompetrol Group
Uzina Termoelectrica Midia S.A.	Asociat al grupului Rompetrol
Odyssey Communication SRL	Companie afiliata la Grup pana la 31 martie 2010
Global Security Services	Companie detinuta de The Rompetrol Group
Rompetrol Georgia LLC	Companie detinuta de The Rompetrol Group
Kazmotransflot	Companie afiliata a Grupului KMG
Tengizchevroil LLP	Companie afiliata a Grupului KMG

Vanzarile si cumpararile catre si de la partile afiliate reprezinta parte a activitatii curente si sunt efectuate pe o baza care considera ca termenii si conditiile de piata predominante ar fi aplicabile la natura bunurilor si serviciilor furnizate sau primite. Soldurile restante la sfarsitul anului nu sunt asigurate, sunt fara dobanda (cu exceptia creditelor de la actionari) si decontarea se realizeaza in numerar. Nu exista garantii oferite sau primite pentru orice creante sau datorii cu partile afiliate. Pentru perioada incheiata la 30 iunie 2012, Grupul nu a inregistrat nici o depreciere a creantelor referitoare la sumele datorate de partile afiliate (2011: zero). Aceasta evaluare este efectuata in fiecare an financiar, prin analizarea pozitiei financiare a partii afiliate si a pietei in care isi desfasoara activitatea aceasta.

ROMPETROL RAFINARE S.A.
NOTE LA SITUATIILE FINANCIARE CONSOLIDATE
la 30 iunie 2012

(Sume exprimate in USD reprezentand moneda functionala si de prezentare a Grupului. Sumele in RON sunt prezentate numai in scop informativ (a se vedea nota 2d))

23. PARTI AFILIATE (CONTINUARE)

Denumirea partii afiliate	Creante			
	<u>30-June-12</u> USD	<u>31-Dec-11</u> USD	<u>30-June-12</u> RON	<u>31-Dec-11</u> RON
Vector Energy AG	-	-	-	-
Rominerv S.A.	31.414.967	27.584.828	111.083.323	97.539.952
The Rompetrol Group N.V.	680.200	431.713	2.405.187	1.526.537
The Rompetrol Group Corporate Center S.R.L.	669.924	425.477	2.368.851	1.504.487
Rompetrol S.A.	794.726	351.103	2.810.151	1.241.500
Ecomaster Servicii Ecologice S.R.L.	617.365	494.104	2.183.003	1.747.152
Rompetrol Well Services S.A.	170.676	191.121	603.510	675.804
Rominerv Therm S.R.L.	-	-	-	-
Palplast S.A.	2.696.331	2.525.083	9.534.226	8.928.693
Rompetrol Bulgaria JSC	3.827.084	3.591.137	13.532.569	12.698.260
Rompetrol Moldova SA	1.145.442	837.070	4.050.283	2.959.880
Rompetrol Georgia LLC	1.724.829	1.773.189	6.098.995	6.269.996
Dyneff SA	252.168	255.331	891.666	902.850
Byron Shipping Ltd.	50.899	53.930	179.979	190.696
Rompetrol Albania	12.687	13.190	44.861	46.640
Midia Marine Terminal SRL	51.641	23.908	182.603	84.539
Rominerv Valves Iaifo SRL	9.569	3.340	33.836	11.810
Rominerv Kazakhstan Ltd	168.177	179.283	594.674	633.945
Rompetrol Ucraina	487	739	1.722	2.613
Uzina Termoelectrica Midia S.A.	256	2.399	905	8.483
Odyssey Communication SRL	-	-	-	-
Global Security Service	202.989	260.301	717.769	920.424
Tengizchevroil LLP	-	-	-	-
Total	<u>44.490.417</u>	<u>38.997.246</u>	<u>157.318.113</u>	<u>137.894.261</u>

Denumirea partii afiliate	Datorii			
	<u>30-June-12</u> USD	<u>31-Dec-11</u> USD	<u>30-June-12</u> RON	<u>31-Dec-11</u> RON
Vector Energy AG	620.086.657	532.689.793	2.192.626.419	1.883.591.108
Rominerv S.A.	85.156.440	122.333.467	301.113.172	432.571.139
The Rompetrol Group N.V.	481.724.731	1.143.158.569	1.703.378.649	4.042.208.700
The Rompetrol Group Corporate Center S.R.L.	7.480.052	5.030.921	26.449.464	17.789.337
Rompetrol S.A.	134.053	1.023.150	474.011	3.617.858
Ecomaster Servicii Ecologice S.R.L.	122.346	144.983	432.615	512.660
Rompetrol Well Services S.A.	7.037.642	7.480.337	24.885.102	26.450.472
Rominerv Therm S.R.L.	-	-	-	-
Palplast S.A.	-	-	-	-
Rompetrol Bulgaria JSC	2.329	4.132	8.235	14.611
Rompetrol Moldova SA	-	-	-	-
Rompetrol Georgia LLC	-	-	-	-
Dyneff SA	1.056	1.056	3.734	3.734
Byron Shipping Ltd.	-	7.376	-	26.082
Rompetrol Albania	-	-	-	-
Midia Marine Terminal SRL	5.206.763	6.024.899	18.411.114	21.304.043
Rominerv Valves Iaifo SRL	5.305	4.616	18.758	16.322
Rominerv Kazakhstan Ltd	-	5.621	-	19.876
Rompetrol Ucraina	-	-	-	-
Uzina Termoelectrica Midia S.A.	2.000.956	2.111.218	7.075.380	7.465.267
Odyssey Communication SRL	-	-	-	-
Global Security Service	622.555	696.713	2.201.354	2.463.577
Tengizchevroil LLP	-	151.609	-	536.089
Total	<u>1.209.580.885</u>	<u>1.820.868.460</u>	<u>4.277.078.007</u>	<u>6.438.590.875</u>

ROMPETROL RAFINARE S.A.
NOTE LA SITUATIILE FINANCIARE CONSOLIDATE
la 30 iunie 2012

(Sume exprimate in USD reprezentand moneda functionala si de prezentare a Grupului. Sumele in RON sunt prezentate numai in scop informativ (a se vedea nota 2d))

23. PARTI AFILIAATE (CONTINUARE)

In 2012 si 2011 Grupul Rompetrol Rafinare a realizat urmatoarele tranzactii cu partile afiliate:

Denumirea partii afiliate	Vanzari			
	<u>30-June-12</u> USD	<u>30-June-11</u> USD	<u>30-June-12</u> RON	<u>30-June-11</u> RON
Vector Energy AG	648.608.638	658.762.688	2.293.480.144	2.329.384.865
Rominerv S.A.	3.753.334	964.524	13.271.789	3.410.557
Rominerv Therm S.R.L.	-	-	-	-
The Rompetrol Group N.V.	-	64	-	226
The Rompetrol Group Corporate Center S.R.L.	78.925	210.977	279.079	746.015
Rompetrol S.A.	390.206	97.838	1.379.768	345.955
Ecomaster Servicii Ecologice S.R.L.	120.819	113.442	427.216	401.131
Rompetrol Well Services S.A.	1.011.793	1.349.638	3.577.700	4.772.320
Palplast S.A.	1.276.697	262.589	4.514.401	928.515
Rompetrol Bulgaria JSC	20.144.714	26.145.588	71.231.709	92.450.799
Rompetrol Moldova SA	32.817.237	28.028.840	116.041.750	99.109.978
Rompetrol Georgia LLC	-	234.073	-	827.682
Midia Marine Terminal SRL	344.059	363.268	1.216.593	1.284.516
Dyneff SA	3.892	61.976	13.762	219.147
Byron Shipping Ltd.	11.744	54.431	41.527	192.468
Rominerv Valves Ialfo SRL	12.801	-	45.264	-
Rominerv Kazakhstan Ltd	-	-	-	-
Uzina Termoelectrica Midia S.A.	13.314.903	5.557.618	47.081.497	19.651.737
Global Security Service	1.455	1.563	5.145	5.527
Kazmotransflot	-	-	-	-
	<u>721.891.217</u>	<u>722.209.117</u>	<u>2.552.607.344</u>	<u>2.553.731.438</u>

Denumirea partii afiliate	Natura tranzactiei	Cumparari			
		<u>30-June-12</u> USD	<u>30-June-11</u> USD	<u>30-June-12</u> RON	<u>30-June-11</u> RON
Vector Energy AG	Achizitie de titei	1.706.776.975	1.651.793.584	6.035.163.384	5.840.742.113
Rominerv S.A.	Achizitie si mentenanta a mijloacelor fixe	69.085.417	53.912.211	244.286.035	190.633.578
The Rompetrol Group N.V.	Achizitie de titei/ Servicii de management	1.614.035	1.890.122	5.707.228	6.683.471
The Rompetrol Group Corporate Center S.R.L.	Servicii de management	11.111.196	16.857.067	39.289.189	59.606.589
Rompetrol S.A.	Servicii de management	23.536	4.233	83.223	14.968
Ecomaster Servicii Ecologice S.R.L.	Servicii de mediu	440.889	84.509	1.558.984	298.824
Rompetrol Well Services S.A.	Imprumut acordat	15.848	21.596	56.039	76.363
Rompetrol Bulgaria JSC	Vanzari de servicii intermediare	-	1.357.931	-	4.801.644
Midia Marine Terminal SRL	Servicii portuare	4.846.430	7.343.760	17.136.976	25.967.535
Byron Shipping Ltd	Servicii portuare	-	23.144	-	81.837
Uzina Termoelectrica Midia S.A.	Achizitie de utilitati	16.352.583	10.251.648	57.822.733	36.249.827
Odyssey Communication SRL	Servicii de publicitate	-	251.962	-	890.938
Global Security Service	Servicii de paza si protectie	1.869.261	2.675.977	6.609.707	9.462.255
Tengizchevroil LLP	achizitii de GPL	7.269.892	11.197.616	25.706.338	39.594.770
		<u>1.819.406.062</u>	<u>1.757.665.360</u>	<u>6.433.419.836</u>	<u>6.215.104.712</u>

Natura tranzactiilor de vanzari constau in vanzari de produse petroliere. Vanzarile catre partile afiliate includ si taxele aferente vanzarii.

ROMPETROL RAFINARE S.A.
NOTE LA SITUATIILE FINANCIARE CONSOLIDATE
la 30 iunie 2012

(Sume exprimate in USD reprezentand moneda functionala si de prezentare a Grupului. Sumele in RON sunt prezentate numai in scop informativ (a se vedea nota 2d))

Ministerul Finantelor Publice din Romania ("MFPR") este detinatorul a 44,6959% din actiunile Rompetrol Rafinare SA, incepand cu septembrie 2010. Ca urmare MFPR si Alte Autoritati sunt considerate a fi parti afiliate Grupului. Din momentul in care MFPR a devenit parte afiliata nici o entitate din cadrul Grupului nu a inregistrat tranzactii sau solduri la sfarsitul perioadei cu MFPR si alte autoritati din Romania, altele decat cele ce rezulta din cerintele fiscale si legislative romanesti.

24. REZULTATUL PE ACTIUNE

Calculul rezultatului pe actiune de baza aferent actionarilor majoritari ai societatii mama se bazeaza pe urmatoarele date:

	<u>30 Iunie 2012</u>	<u>30 Iunie 2011</u>	<u>30 Iunie 2012</u>	<u>30 Iunie 2011</u>
	USD	USD	RON	RON
Rezultate				
Pierderele provenite din actiunile majoritare	(131.228.509)	(63.624.669)	(464.024.008)	(224.976.830)
Numar de actiuni				
Numar mediu de actiuni pentru calculul rezultatului pe actiune de baza (vezi Nota 10)	33.306.461.039	24.394.196.673	33.306.461.039	24.394.196.673
Rezultat pe actiune (US centi (bani)/actiune)				
De baza	(0,394)	(0,261)	(1,393)	(0,922)

25. DATORII CONTINGENTE

Privitor la imprumuturile tehnologice de produse petroliere catre alte rafinarii efectuate de Societatea mama, DGFP Constanta a pretins ca societatea nu a inregistrat venituri la care a calculat accize, TVA si penalitati cumuland 47,7 milioane RON (14,9 milioane USD) ce ar trebui platite de Societatea mama. Executarea (efectele juridice) actului administrativ a fost suspendata de catre instanta locala. Ulterior, autoritatile fiscale (A.N.A.F. – D.G.S.C.) au emis o a doua suspendare, pana la solutionarea definitiva si irevocabila a dosarului penal (a se vedea Nota 28), intrucat, in opinia autoritatilor fiscale, solutionarea acestui dosar ar avea influenta asupra solutionarii contestatiei impotriva actului administrativ. Managementul societatii este increzator in apararile formulate.

In 2001, Grupul a procesat titei pentru un client (o alta rafinarie) pentru care a emis facturi pentru accizele aferente. Cu toate acestea, invocand acte normative aplicabile in perioada respectiva, clientul a contestat aceste facturi de acciza iar instantele au obligat Grupul, prin hotarari judecatoresti definitive si irevocabile, sa storneze respectivele facturi. Cu ocazia incheierii in octombrie 2003 a unui proces verbal de control, DGFP Constanta a considerat ca hotararea judecatoreasca reprezinta o „explicatie neinsusita de organul de control”, motiv pentru care a procedat la recalcularea accizei. Procesul verbal de control a fost contestat si cu privire la acest aspect, intrucat organele fiscale au ignorat o sentinta judecatoreasca definitiva si irevocabila. Executarea (efectele juridice) actului administrativ fiscal este suspendata, dupa cum a fost prezentat in paragraful anterior. Suma mentionata in procesele verbale de catre D.G.F.P. Constanta este de 9,5 milioane RON (3 milioane USD). Managementul este increzator ca probabilitatea anularii deciziei initiale a instantei locale este nula.

Autoritatile fiscale au finalizat o inspectie fiscala asupra Societatii mama cu privire la impozitul pe profit, TVA, accize, impozitul pe venit obtinut de catre entitatile nerezidente, impozite aferente salariilor pentru perioada 01 ianuarie 2007 – 31 decembrie 2010. Pentru perioada controlata a fost emisa in data de 29.03.2012 decizia de impunere cuprinzand taxe, contributii si penalitati de intarziere suplimentare de plata. In baza Raportului de inspectie fiscala incheiat, administratia fiscala a stabilit o datorie in valoare de 49.447.797 RON (14,807,833 USD).

ROMPETROL RAFINARE S.A.
NOTE LA SITUATIILE FINANCIARE CONSOLIDATE
la 30 iunie 2012

(Sume exprimate in USD reprezentand moneda functionala si de prezentare a Grupului. Sumele in RON sunt prezentate numai in scop informativ (a se vedea nota 2d))

25. DATORII CONTINGENTE (CONTINUARE)

Societatea mama este obligata sa plateasca aceste taxe, cu toate acestea Societatea mama a formulat contestatie administrativa conform art. 205 Cod de Procedura Fiscala. De asemenea Societatea mama a solicitat suspendarea executarii Deciziei de impunere, in fata Curtii de Apel Constanta. Primul termen de judecata a fost la data de 12.04.2012, si la aceasta audiere Curetea de Apel Constanta trebuia sa comunice o data pentru o noua infatisare in vederea luarii in considerare a cererii de suspendare facuta de Societatea mama, cu toate acestea Curtea de Apel Constanta nu a stabilit o noua data pentru urmatoarea infatisare.

Managementul este increzator ca litigiile vor fi solutionate in favoarea Societatii mama, insa luand in considerare eventualele riscuri, a fost recunoscut un provizion in valoare de 4,1 milioane USD in aceasta privinta.

In perioada 2009–2010 o serie de contracte de vanzare-cumparare au fost Incheiate Intre Bioversel Inc. ("Vanzatorul"), persoana juridica de nationalitate canadiana, si Vector Energy AG ("Cumparatorul") avand ca obiect achizitionarea de biodiesel. Contractele Il obliga pe vanzator sa prezinte Certificate de origine, certificatele au fost emise de autoritatile relevante din Canada cu privire la fiecare transport de biodiesel. Vector a distribuit biodiesel afiliatului sau (Rompetrol Rafinare) si altor persoane juridice din Romania (Bioromil si Petrom).

In 2010, in baza documentului furnizat catre Rompetrol Rafinare, Oficiul European de Lupta Antifrauda ("OLAF") a derulat o investigatie Impreuna cu Autoritatile Vamale din Canada ("CBSA") asupra importului de biodiesel din Canada. In mai 2012 OLAF a informat Autoritatile Vamale romane asupra descoperirilor facute, constand In originea dovedita a "Biodiesel-ului" exportat de Bioversel In UE In 2009 – 2010 ca provenind din SUA si nu din Canada (produsul era importat anterior prin diverse cai din SUA In Canada). Intr-un Proces verbal Incheiat Intre OLAF si CBSA, se mentioneaza ca investigatia CBSA nu este finalizata.

In ciuda acestui fapt, OLAF a solicitat autoritatilor vamale din Romania sa recupereze de la persoanele juridice din Romania biodiesel-ul importat din Canada, via Bioversel si Vector, masurile anti-dumping si compensatorii ridicandu-se la 108 milioane RON.

Rompetrol Rafinare a procedat la urmatoarele actiuni In justitie:

- ❖ A formulat o Plangere Prealabila Impotriva Procesului verbal de control fiscal si vamal In fata Autoritatii Vamale;
- ❖ A formulat o Plangere administrativa prealabila ce va fi solutionata de Directia Generala de Solutionare a Litigiilor din cadrul Agentiei Fiscale Nationale;
- ❖ O cerere In anulare a Deciziei fiscale In valoare de 108 milioane RON si a Procesului verbal de control vamal si fiscal, ce va fi Inaintata Curtii de Apel Constanta In cazul In care plangerile de mai sus nu vor fi solutionate In favoarea noastra;
- ❖ O cerere de suspendare a efectelor si a executarii Deciziei fiscale suplimentare In valoare de 108 milioane RON inaintate Curtii de Apel Constanta. Aceasta cerere a fost respinsa de curte la data de 05.07.2012. S-a formulat recurs care va fi solutionat de Inalta Curte de Casatie si Justitie.

Grupul a considerat ca Autoritatile Vamale au avut o reactie exagerata si nu au acordat societatii timp suficient si mijloacele pentru a-si apara pozitia, nu au solicitat si nu au obtinut informatii si dovezi suplimentare relevante, nu au luat In considerare nicio dovada pe care am prezentat-o In favoarea noastra spre a ne proba buna-credinta. In plus, principala acuzatie (originea importului SUA) este Intemeiata pe o adresa comunicata catre OLAF si pe o investigatie prealabila derulata In Canada, Insa nefinalizata complet. Astfel de aspecte trebuie clarificate In continuare cu OLAF si Autoritatile romane.

Trebuie subliniat faptul ca, urmare a implicarii lui Vector In lantul de comercializare catre alte societati din Romania, teoretic, Vector se poate confrunta cu o serie de pretentii sau actiuni legale In virtutea relatiilor contractuale directe dintre Vector si aceste societati din Romania. Astfel, ar trebui initiata cel putin o ancheta prealabila de catre TRG fata de societatea din Canada, Bioversel.

ROMPETROL RAFINARE S.A.
NOTE LA SITUATIILE FINANCIARE CONSOLIDATE
la 30 iunie 2012

(Sume exprimate in USD reprezentand moneda functionala si de prezentare a Grupului. Sumele in RON sunt prezentate numai in scop informativ (a se vedea nota 2d))

26. ASPECTE LEGALE

Litigii cu Statul avand ca obiect acuzatii penale

Incepand cu data de 22 martie 2005 si data prezentului raport, investigatiile cu privire la anumiti administratori, functionari si cenzori externi din trecut si din prezent ai S.C. Rompetrol Rafinare S.A. ("RRC") a continuat in mod formal (in ciuda anumitor discontinuitati aparute uneori pe parcursul urmaririi penale). Parchetul General de pe langa Inalta Curte de Casatie si Justitie a Romaniei (PICCJ) deruleaza investigatii, in prezent, doar cu privire la unul dintre actualii administratori.

Invinuirile imputate la initierea investigatiei au fost: a) nerespectarea angajamentelor investitionale stabilite prin contractul de privatizare al Grupului; b) declararea incorecta a accizelor si a altor datorii catre bugetul de stat; c) mentinerea unor registre contabile incorecte cu privire la tranzactiile desfasurate in terminalul petrolier Oil Terminal. Aceste invinuiuri privesc evenimente ce au avut loc in principal in perioada aprilie 2001 – octombrie 2002. Aceste invinuiuri au fost disjuncte de catre parchet din dosarul initial, ele facand acum obiectul unui dosar separat aflat pe rolul PICCJ - DIICOT.

Pentru unele dintre faptele ce fac obiectul cercetarilor - fapte ce nu privesc in mod direct Grupul, ramase in cadrul dosarului initial deschis la parchet, chiar ulterior disjungerii cauzei – PICCJ a dispus trimiterea in judecata a unor oficiali ai The Rompetrol Group N.V. ("TRG"), compania mama a S.C. Rompetrol Rafinare S.A. In urma unor discutii intense cu privire la anumite aspecte procedurale, prima instanta competenta – Tribunalul Bucuresti, a initiat judecata pe fond (situatia de fapt) prin audierea persoanelor acuzate. In urma termenului de judecata din 17 septembrie 2010, instanta a decis sa inanteze dosarul Curtii Constitutionale pentru pronuntare asupra anumitor exceptii ridicate de catre aparare. In prezent, cauza aflata pe rolul Tribunalului Bucuresti este suspendata. Aceasta va fi repusa pe rol dupa ce Curtea Constitutionala se va pronunta in cauza (nu exista o anumita perioada de timp stabilita pentru dezbaterile cauzei de catre Curtea Constitutionala).

The Rompetrol Group NV si Societatea mama au declarat in mod public, si considera in continuare ca, privitor la toate invinuirile, a oferit explicatii clare, rezonabile si legitime pentru actiunile Grupului si ale tuturor persoanelor implicate in acestea.

Grupul considera ca toate invinuirile ce i-au fost imputate nu au temei legal. Pozitia Grupului a fost confirmata si de catre instanta in momentul admiterii plangerii depuse de catre The Rompetrol Group NV si S.C. Rompetrol Rafinare SA impotriva sechestrului pus pe bunurile si actiunile acesteia. Acest sechestr a fost impus unilateral de catre Parchetul General si a fost anulat in mod definitiv si irevocabil de catre instanta de judecata.

Mai mult decat atat, la data de 15 decembrie 2005, The Rompetrol Group NV a inaintat o cerere in pretentii la Centrul International de Solutionare a Disputelor legate de Investitii din cadrul Bancii Mondiale ("ICSID") din Washington DC impotriva Guvernului Romaniei prin care se solicita despagubiri. Cererea invedereaza violarea de catre statul roman a drepturilor TRG provenite din Acordul de Incurajare si Protectie Reciproca a Investitiilor incheiat intre Guvernul Regatului Olandez si Guvernul roman care a inceput a-si produce efectele la 1 februarie 1995 („Tratatul Bilateral de Investitii Olandez-Roman”). Dezbaterile pe fondul cauzei au fost finalizate in mai 2010 (urmate fiind de doua runde de post-audieri) instanta urmand sa pronunte o hotarare (inclusiv orice opinie individuala sau separata) in cursul anului 2012.

Litigii cu privire la Conversia Obligatiunilor

A) Ministerul Finantelor Publice din Romania (MFP) a initiat o serie de litigii impotriva Rompetrol Rafinare SA ("RRC") avand ca obiect caracterul legal al actiunii de a recurge atat la rascumparare cat si la convertirea obligatiunilor emise in 2003 in actiuni ale Rompetrol Rafinare.

Ordonanta de Urgenta a Guvernului ("OUG") 118/2003 aprobata prin Legea 89/2005, a reglementat conversia a 2.177,7 milioane RON reprezentand obligatii la bugetul de stat, inclusiv penalitati, in 22.812.098 obligatiuni pe termen lung exprimate in EUR, cu o valoare nominala de 25 EUR fiecare (cumuland o valoare totala de 570,3 milioane EUR la cursul RON/EUR din 30.09.2003 de 3,8185 RON/EUR sau 719,4 milioane USD la aceeasi data). Obligatiunile erau purtatoare de dobanda si puteau

ROMPETROL RAFINARE S.A.
NOTE LA SITUATIILE FINANCIARE CONSOLIDATE
la 30 iunie 2012

(Sume exprimate in USD reprezentand moneda functionala si de prezentare a Grupului. Sumele in RON sunt prezentate numai in scop informativ (a se vedea nota 2d))

26. ASPECTE LEGALE (CONTINUARE)

fi rascumparate la sau pana la scadenta, intrucat GEO nr.118/2003 prevede in mod specific ca obligatiunile ramase nerascumparate pana la data de 30.09.2010 vor fi convertibile in actiuni ordinare ale Rompetrol Rafinare SA la optiunea Societatii.

In conformitate cu prevederile GEO 118/2003 si ale Conventiei de Emisiune, Rompetrol Rafinare S.A. s-a angajat sa efectueze urmatoarele operatiuni in legatura cu stingerea obligatiunilor pe parcursul perioadei incheiate la data de 30.09.2010:

- 1) Adunarea Generala Extraordinara a Actionarilor convocata la 30.06.2010 a aprobat, printre altele, majorarea capitalului social al Societatii cu 100,2 milioane USD, in scopul obtinerii fondurilor necesare pentru a rascumpara o parte dintre Obligatiuni si achitarii creantelor comerciale si de alta natura;
- 2) La data de 09.08.2010, RRC a rascumparat un numar de 2.160.000 de obligatiuni in valoare totala de de 54 milioane EUR;
- 3) Adunarea Generala Extraordinara a Actionarilor din 14.11.2010 a emis, printre altele, aprobarea preliminara a conversiei Obligatiunilor nerascumparate in actiuni. Ulterior, la data de 30.09.2010, Adunarea Generala Extraordinara a Actionarilor a Rompetrol Rafinare SA a aprobat conversia Obligatiunilor nerascumparate in actiuni, majorarea de capital social aferenta si numarul exact de actiuni ce urmau a fi primite de Ministerul Finantelor Publice din Romania pentru Obligatiunile detinute, calculat pe baza ratei de conversie a obligatiunilor in actiuni (a se vedea Nota 11).

Ministerul Finantelor Publice (MFP) a adoptat in mod public urmatoarea pozitie:

- 1) Societatea avea dreptul fie de a rascumpara fie de a converti obligatiunile, in oricare dintre cazuri in intregime, insa nu avea optiunea legala de a combina o rascumparare partiala cu o conversie partiala a obligatiunilor;
- 2) Plata din 09.08.2010 efectuata de Societate ar trebui considerata a fi optiunea finala de rascumparare a tuturor obligatiunilor emise si, pe cale de consecinta,
- 3) Posibilitatea Societatii de a converti restul de obligatiuni ramase nerascumparate la scadenta a fost eliminata, conversia devenind astfel ilegala sa lipsita de efecte juridice, si
- 4) Incepand cu data de 01.10.2010, Societatea are o datorie bugetara catre trezoreria romana a carei valoare se ridica la valoarea Obligatiunilor nerascumparate (aproximativ 516 milioane).

Pe baza acestor afirmatii, Ministerul Finantelor Publice a luat urmatoarele actiuni:

- 1) MFP a formulat o cerere, solicitand pe calea unei ordonante presedintiale suspendarea executarii Hotararilor AGA din 30.06.2010. Cererea de ordonanta presedintiala a fost respinsa in mod irevocabil.
- 2) MFP a formulat de asemenea o cerere de interventie la inregistrarea majorarii de capital social la 30 iunie 2010 la Registrul Comertului. Cererea a fost respinsa, iar MFP a inaintat recurs, care a fost si acesta respins. Majorarea de capital social a fost complet inregistrata la Registrul Comertului si la toate institutiile pietei de capital.
- 3) MFP a formulat o cerere de anulare a hotararilor AGA din:
 - a. 30.06.2010, cu privire la majorarea de capital social cu 100 milioane USD;
 - b. 14.09.2010, cu privire la aprobarea preliminara a optiunii de conversie; si
 - c. 30.09.2010, cu privire la majorarea de capital social prin conversia obligatiunilor nerascumparate in actiuni ordinare adoptate de actionarii RRC. Cauza se afla pe rolul Tribunalului Constanta urmatorul termen fiind 23.05.2011. Tribunalul Constanta a respins cererea formulata de Statul Roman: (a) in raport cu unele dintre temeiurile invocate pentru anulare in considerarea faptului ca Statului Roman ii lipseste calitatea procesuala activa, motivand ca acesta nu avea calitatea de actionar la momentul adoptarii respectivelor decizii, (b) in raport cu unele dintre temeiurile invocate pentru anulare in considerarea faptului ca acestea nu sunt temeinice. MFP a formulat recurs care se afla in prezent pe rolul Curtii de Apel Constanta, cu termen de judecata stabilit pentru data de 14.05.2012. Litigiul a fost suspendat pentru o perioada de 6 luni.

ROMPETROL RAFINARE S.A.
NOTE LA SITUATIILE FINANCIARE CONSOLIDATE
la 30 iunie 2012

(Sume exprimate in USD reprezentand moneda functionala si de prezentare a Grupului. Sumele in RON sunt prezentate numai in scop informativ (a se vedea nota 2d))

26. ASPECTE LEGALE (continuare)

4) Ministerul Finantelor Publice a formulat cereri de interventie in raport cu inregistrarea hotararilor Adunarii Generale a Actionarilor (hotarari din data de 30 iunie 2010, 14 septembrie 2010 si 30 septembrie 2010) la Registrul Comertului. Tribunalul Constanta s-a pronuntat impotriva in majoritatea cazurilor iar Ministerul Finantelor Publice a formulat apeluri care se afla in curs de solutionare pe rolul Curtii de Apel Constanta. Celelalte dosare sunt fie pe fond, fie suspendate ca urmare a cererilor de stramutare inaintate Inaltei Curti de Casatie si Justitie de catre Ministerul Finantelor Publice. Cererile de stramutare au fost de asemenea respinse insa cererile de interventie inca nu au fost redeschise si solutionate. In ceea ce priveste cererea de interventie introdusa de Ministerul Finantelor Publice in raport cu inregistrarea la Registrul Comertului a Hotararii Adunarii Generale a Actionarilor din data de 30 iunie 2010, Tribunalul Constanta a respins cererea. Astfel, Registrul Comertului a inregistrat la data de 27 decembrie 2010 majorarea de capital social in conformitate cu prevederile Hotararii Adunarii Generale a Actionarilor din data de 30 iunie 2010. Pe cale de consecinta, CNVM a aprobat la data de 8 februarie 2011 emiterea certificatelor de inregistrare pentru noile actiuni rezultate in urma majorarii de capital. Ministerul Finantelor Publice a formulat apel in raport cu decizia Tribunalului Constanta prevazuta anterior. Atat Tribunalul Constanta cat si Curtea de Apel Constanta au respins cererea de interventie a Statului roman.

B) La data de 10 septembrie 2010, ANAF a emis o decizie de infiintare a sechestrului asigurator asupra tuturor participatiilor detinute de Rompetrol Rafinare SA in societatile sale afiliate, precum si asupra bunurilor mobile si imobile ale Rompetrol Rafinare S.A., cu exceptia stocurilor. Aceasta masura este inca in vigoare si a fost atacata de catre Grup. La data emiterii prezentelor situatii financiare, acest sechestru inca nu incepuse sa produca efecte directe asupra operatiunilor recurente ale Societatii.

Grupul a contestat aceasta decizie si a solicitat instantei anulara sechestrului. Principalul temei invocat il constituie faptul ca, incepand cu data de 1 octombrie 2010, nu mai exista nicio obligatie a RRC catre MFP, avand in vedere convertirea obligatiunilor in capital social in baza Conventiei de Emisiune. Contestatia a fost respinsa pe fond de catre Judecatoria Sector 5 Bucuresti iar Rompetrol Rafinare a formulat apel care se afla in prezent pe rolul Tribunalului Bucuresti, termen de judecata stabilit pentru data de 06.06.2012. Litigiul a fost de asemenea suspendat pentru 6 luni. Managementul este increzator, ca urmare a recomandarilor primite de la consilierii sai juridici, ca sunt suficiente motive pentru a considera ca instanta va emite o decizie favorabila Rompetrol Rafinare S.A.

C) MFP a emis la data de 17.11.2010 o Somatie si un Titlu Executiv pentru suma de 2.205.592.436 RON in temeiul Conventiei de Emisiune din 05.12.2003 si al Adresei nr. 933430/16.11.2010 transmise de departamentul de contabilitate al ANAF catre Departamentul Marilor Contribuabili. RRC a inaintat o cerere de anulare si suspendare in ceea ce priveste Adresa mai sus mentionata, care constituie baza legala pentru somatie si titlu executiv. La data de 14.01.2011, Curtea de Apel Constanta a suspendat executarea si orice efecte ale Adresei nr. 933430/16.11.2010 si, pe cale de consecinta, orice efecte ale titlului executiv asupra Societatii sunt de asemenea suspendate.

In ceea ce priveste anulara Adresei mentionate mai sus, Curtea de Apel Constanta a suspendat cauza pana la solutionarea definitiva si irevocabila a cauzei prin care MFP a solicitat anulara deciziilor AGA din 30 iunie 2010, 14 septembrie 2010 si 30 septembrie 2010, astfel cum este aceasta prezentata mai sus la punctul 3) a), b) si c). MFP a formulat apel impotriva deciziei Curtii de Apel Constanta care a fost respins de catre Inalta Curte de Casatie si Justitie.

RRC a inaintat de asemenea o contestatie la executare silita cerand Tribunalului Constanta anulara Somatiei si a Titlului Executiv, dosarul fiind stramutat la Judecatoria Sector 5 Bucuresti, unde se va stabili urmatorul termen de judecata.

Managementul Societatii considera ca deciziile adoptate de Adunarea Generala Extraordinara a Actionarilor respecta cadrul legal si pot fi sustinute prin urmatoarele argumente principale:

- Nici OUG nr. 118/2003 nici Conventia de Emisiune nu interzic RRC rascumpararea partiala a Obligatiunilor;
- Nici OUG nr. 118/2000 nici Conventia de Emisiune nu interzic RRC convertirea in actiuni a Obligatiunilor ramase nerascumparate la scadenta. Conform Articolului 7 din OUG nr. 118/2003 si Articolului 9 din Conventia de Emisiune, "*obligatiunile ramase nerascumparate [...] vor fi convertite*

ROMPETROL RAFINARE S.A.
NOTE LA SITUATIILE FINANCIARE CONSOLIDATE
la 30 iunie 2012

(Sume exprimate in USD reprezentand moneda functionala si de prezentare a Grupului. Sumele in RON sunt prezentate numai in scop informativ (a se vedea nota 2d))

26. ASPECTE LEGALE (continuare)

la scadenta, la optiunea emitentului, [...] in actiuni ordinare existente la data emiterii." Acest text admite in mod explicit faptul ca pot exista Obligatiuni nerascumparate la data scadenta care pot fi convertite in actiuni (chiar daca o parte dintre acestea au fost deja rascumparate pana la aceasta data).

- In final, RRC isi apara pozitia aratand ca Obligatiunile sunt titluri de credit emise de catre o societate care genereaza obligatia de plata a valorii acestora (principal) plus dobanda. Fiecare Obligatiune incorporeaza o obligatie a RRC catre MFP. Astfel, pachetul de obligatiuni incorporeaza o pluralitate (22,8 milioane de obligatiuni) de obligatii (cate o obligatie pentru fiecare Obligatiune). Asadar, in raport cu fiecare astfel de titlu, RRC avea optiunea de a implementa o strategie diferita, respectiv fie sa o rascumpere, fie sa o converteasca la data scadentei. Cu alte cuvinte, desi in raport cu obligatiune individuala RRC nu putea decide sa o rascumpere partial si sa ii converteasca valoarea reziduala in actiuni, RRC avea totusi dreptul sa aleaga in mod discreionar un numar de Obligatiuni neachitate pe care sa le rascumpere restul urmand sa fie convertite in actiuni (i.e. metoda aleasa la 30 septembrie 2010).

Litigii aflate in curs sau sub iminenta producerii

Rompotrol Downstream S.R.L. a fost anuntata la data de 10.01.2012 ca, in urma deliberarilor din 21.12.2011, Consiliul Concurentei din Romania a decis ca Rompotrol Downstream S.R.L. a incalcat art. 5 din Legea Concurentei si art. 101 din Tratatul privind Functionarea Uniunii Europene si a obligat societatea la plata unei amenzi de 159.553.612 RON (echivalentul a 46,83 milioane USD). Conform regulamentului Consiliului Concurentei, Rompotrol Downstream S.R.L. poate depune o cerere de suspendare a sumei, in caz contrar trebuie sa efectueze plata in decurs de 30 de zile de la data comunicarii deciziei.

In plus pe langa cererea de suspendare, Rompotrol Downstream a avut 30 de zile pentru a ataca amenda in fata Curtii de Apel Bucuresti, incepand de la data comunicarii deciziei.

Rompotrol Downstream a depus ambele cereri. Curtea de Apel a respins pe 22 martie 2012 solicitarea Grupului de a suspenda plata amenzii pana cand instanta de fond va emite o decizie finala si irevocabila in cadrul procesului privind anularea amenzii. Rompotrol Downstream a formulat recurs pe data de 30.03.2012. Dosarul a fost trimis la Inalta Curte de Justitie si Casatie pentru judecarea recursului care va avea un prim termen la 17 Octombrie 2012.

Primul termen in litigiul privind anularea Deciziei Consiliului Concurentei a avut loc la data de 15.05.2012. Urmatorul termen este la 11 Septembrie 2012.

Grupul considera ca nu exista temei juridic pentru niciuna dintre acuuzatiile aduse intrucat Rompotrol Downstream nu a participat la intalnirile in care a fost abordata aceasta problema, nu a primit corespondenta in care i s-a adus la cunostinta ca alte companii au luat o decizie in acest sens, nu a raspuns intrebarilor cu privire la propriul comportament si a avut un comportament independent pe piata – nu a existat asadar niciun fel de cooperare ilegala in sensul inlaturarii riscurilor concurențiale prin adoptarea unui plan comun.

Litigiu cu Statul cu privire la certificatele de emisii CO2

La data de 28.02.2011, Rompotrol Rafinare S.A. ("RRC") a castigat litigiul impotriva Guvernului Romaniei si Ministerului Mediului in urma caruia autoritatile romane au fost obligate sa aloci RRC un numar suplimentar de 2.577.938 de certificate de emisii CO2 pentru intreaga perioada 2008-2012. Aceasta hotarare pronuntata in prima instanta de Curtea de Apel Constanta a fost contestata de Ministerul Mediului, recursul urmand a fi judecat in aprilie 2012 de Curtea Suprema de Justitie, o decizie definitiva preconizandu-se a fi pronuntata in cursul acestui an. Urmatorul termen in dosar este la 30 Octombrie 2012.

Conform cadrului juridic actual intern si celui comunitar, certificatele obtinute pentru perioada 2008-2012 pot fi detinute si utilizate si in perioada urmatoare 2013-2020. Valoarea curenta de piata este de aproximativ 7 EUR/certificat.

ROMPETROL RAFINARE S.A.
NOTE LA SITUATIILE FINANCIARE CONSOLIDATE
la 30 iunie 2012

(Sume exprimate in USD reprezentand moneda functionala si de prezentare a Grupului. Sumele in RON sunt prezentate numai in scop informativ (a se vedea nota 2d))

27. INSTRUMENTE FINANCIARE SI DE MANAGEMENT AL RISCULUI

27.1. RISCUL DE CAPITAL

Grupul gestioneaza capitalul astfel incat sa se asigure ca entitatile din cadrul Grupului vor putea sa-si continue activitatea si in acelasi timp sa maximizeze castigul actionarilor prin optimizarea imprumuturilor si a capitalurilor. Structura capitalului in cadrul Grupului este formata din datorii (vezi Nota 12 si 16), numerar si echivalente de numerar si capitaluri proprii atribuibile actionarilor societatii-mama, incluzand capitalul social, rezerve si rezultatul reportat asa cum sunt prezentate in "Situatia consolidata a modificarilor capitalurilor proprii".

27.2. POLITICI CONTABILE SEMNIFICATIVE

Informatii privind politicile contabile semnificative si metodele adoptate, inclusiv criteriile de recunoastere, bazele de masurare si conditiile de recunoastere ale veniturilor si cheltuielilor pentru fiecare clasa de active, datorii financiare si instrumente de capital sunt prezentate in Nota 2 la situatiile financiare.

27.3 INSTRUMENTE FINANCIARE DERIVATE

Grupul foloseste diverse instrumente derivate pentru management-ul riscului pentru titei si produsele aferente. In mod general, instrumentele sunt alocate individual.

Incepand cu ianuarie 2011, Grupul a implementat politica de acoperire a riscurilor in cadrul Rompetrol Rafinare.

Bilant

	<u>30 Iunie 2012</u>	<u>31 Decembrie 2011</u>
Active financiare derivate	-	5.832.080
Datorii financiare derivate	<u>(2.096.672)</u>	-
Pozitia neta - activ/(datorie)	(2.096.672)	5.832.080

Contul de profit si pierdere

	<u>30 Iunie 2012</u>	<u>30 Iunie 2011</u>
Castiguri nerealizate	(883.658)	
Pierderi nerealizate		228.941
Pozitia neta - (castig)/pierdere in Costul vanzarii	(883.658)	228.941
Pierderi realizate - net	3.863.968	12.096.741
Pozitia totala - (castig)/pierdere in Costul vanzarii	2.980.310	12.096.741

Miscarea activelor/(datoriilor) financiare derivate este prezentata mai jos:

	<u>30 Iunie 2012</u>	<u>31 Decembrie 2011</u>
Active/datorii derivate 2011	5.832.080	-
Castiguri/pierderi nerealizate pentru derivate	883.658	(883.658)
Diferente de curs nerealizate (diferente de curs din hedging)	(4.897.207)	(716.937)
Plati/Incasari	(2.492.000)	7.432.675
Rezerve	(1.423.203)	
Active/datorii derivate 2012	(2.096.672)	5.832.080

ROMPETROL RAFINARE S.A.
NOTE LA SITUATIILE FINANCIARE CONSOLIDATE
la 30 iunie 2012

(Sume exprimate in USD reprezentand moneda functionala si de prezentare a Grupului. Sumele in RON sunt prezentate numai in scop informativ (a se vedea nota 2d))

Instrumentele financiare derivate sunt initial evaluate la valoarea justa la data din contract, si re-evaluate la valoarea justa la datele de raportare ulterioare. Schimbarile valorii juste a instrumentelor financiare derivate sunt recunoscute in contul de profit si pierdere pe masura ce apar.

27.4 RISCUL DE PIATA

Activitatile Grupului il expun unei varietati de riscuri, inclusiv efectelor determinate de modificarea cotațiilor internationale la titei si produse petroliere, modificarea ratelor de schimb valutare si a ratelor dobanzilor. Obiectivul general al Grupului in ceea ce priveste managementul riscului este de a reduce la minim potentialele influente negative asupra performantelor financiare ale societatilor Grupului.

27.5. GESTIONAREA RISCULUI VALUTAR

Moneda functionala a Grupului este USD, iar importurile de titei si o parte semnificativa a produselor petroliere sunt denuminate in principal in dolari US, astfel nu exista o expunere mare fata de riscul de valuta. In plus, anumite active si datorii sunt denuminate in valute, si sunt apoi retranslatate la cursul de schimb de la data bilantului. Diferentele care rezulta sunt debitate sau creditate in contul de profit si pierdere consolidat, dar nu afecteaza fluxul de numerar. Trezoreria Grupului este responsabila pentru realizarea tranzactiilor Grupului in valuta straina.

27.6. RISCUL DE RATA A DOBANZII

Riscul de valoare justa determinat de rata dobanzilor reprezinta riscul ca valoarea unui instrument financiar sa fluctueze din cauza modificarii ratei dobanzii de piata comparativ cu rata dobanzii care se aplica acelui instrument financiar. Riscul de lichiditati determinat de rata dobanzii este riscul ca si costurile cu dobanzile sa fluctueze in timp. Grupul are datorii pe termen lung si scurt care genereaza dobanzi la rate fixe si variabile ale dobanzilor, si care expun Grupul atat riscului de flux de numerar cat si riscului de valoare justa. Detalii referitoare la ratele dobanzilor, care sunt valabile pentru imprumuturile Grupului, sunt prevazute in Nota 15.

27.7 RISCUL DE PRET AL MATERIILOR PRIME

Grupul este expus riscului modificarii pretului titeiului, a produselor petroliere si a marjelor de rafinare. Activitatile operationale ale Grupului necesita achizitia continua de titei pentru utilizarea acestuia in productie precum si pentru livrarile catre clientii sai. Datorita cresterii semnificative a volatilitatii pretului petrolului, managementul a dezvoltat o politica privind managementul riscului care a fost prezentata Consiliului de Administratie al Grupului si care a fost aprobată in aspectele sale esentiale in 2010, iar la un nivel mai detaliat in februarie 2011. Incepand cu ianuarie 2011, Grupul a implementat politica de acoperire a riscurilor in cadrul Rompetrol Rafinare.

In conformitate cu politica de acoperire a riscurilor, pe partea de marfuri, este acoperit riscul de pret pentru stocuri care depasesc un anumit prag (numit stoc tehnologic) folosind contracte futures tranzactionate pe piata bursiera ICE Exchange, impreuna cu un numar de instrumente extrabursiere pentru a acoperi riscurile secundare. Stocul tehnologic este echivalentul stocurilor ce sunt detinute in orice moment in cadrul Grupului, prin urmare, fluctuatii de pret nu vor afecta fluxul de numerar.

Activitatile comerciale sunt separate in tranzactii reale (achizitionarea de la terte parti, altele decat Grupul KazmunayGas, si vanzarile catre terte parti sau companii din grup) si tranzactii financiare (avand ca scop acoperirea riscului). Fiecare tranzactie „reală” este acoperita printr-o pozitie futures in functie de parametrii de expunere stabiliti de management (pe baza cantitatilor fizice vandute sau cumparate). Grupul vinde sau cumpara un numar echivalent de contracte futures. Acesta tranzactie financiara se face numai pentru a acoperi riscul de pret si nu pentru a obtine profit speculativ prin tranzactionarea acestor instrumente.

27.8 RISCUL DE CREDIT

Riscul de credit este riscul pentru care un client nu isi va indeplini obligatiile asumate prin instrumente financiare sau contracte de vanzare-cumparare, ceea ce va duce la inregistrarea de pierderi financiare.

ROMPETROL RAFINARE S.A.
NOTE LA SITUATIILE FINANCIARE CONSOLIDATE
la 30 iunie 2012

(Sume exprimate in USD reprezentand moneda functionala si de prezentare a Grupului. Sumele in RON sunt prezentate numai in scop informativ (a se vedea nota 2d))

Grupul este expus riscului de credit din activitatile operationale mai ales din creante comerciale si din activitati de finantare, incluzand depozite bancare, tranzactii de schimb in valuta straina si alte instrumente financiare.

Creante comerciale

Segmentul operational de retail este expus riscului de credit. Soldurile clientilor restanti sunt urmarite cu regularitate. Necesitatea inregistrarii unor provizioane pentru clienti este analizata in mod obisnuit atat individual cat si colectiv in baza scadentei.

Instrumente financiare si depozite la banci

Riscul de credit aferent activitatilor bancare si institutiilor financiare este gestionat de trezoreria Grupului in conformitate cu politicile Grupului.

